Сервис электронных рецептов (Республика Беларусь)

- Обработка электронных рецептов
- Просмотр электронных рецептов, по которым лекарственные препараты были полностью отпущены
- Льготные электронные рецепты
- Возможные ошибки

В кассовом ПО Artix реализована возможность работы с электронными рецептами.

Обработка электронных рецептов

1. Для обработки электронных рецептов нажмите клавишу "Просмотр электронных рецептов". На экран будет выведен диалог "Ввод карты":

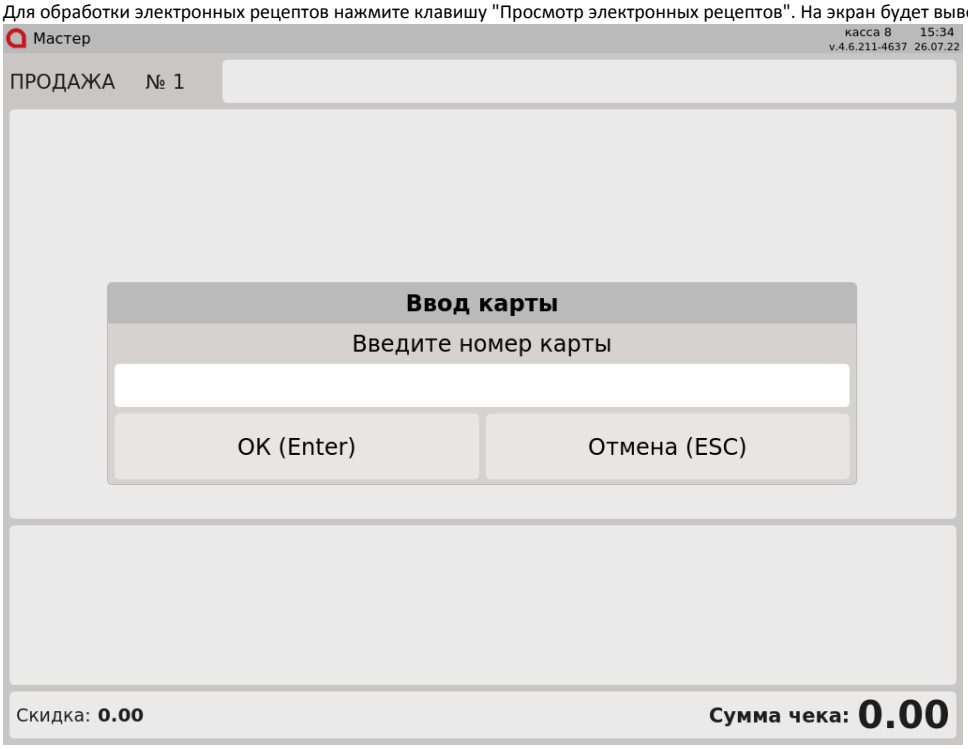

   Введите номер карты и нажмите клавишу "Ввод".
2. На экран будет выведен список электронных рецептов.
   Используя клавиши навигации или фильтр, выберите электронный рецепт.
   Под списком отобразится краткая информация о выбранном рецепте:

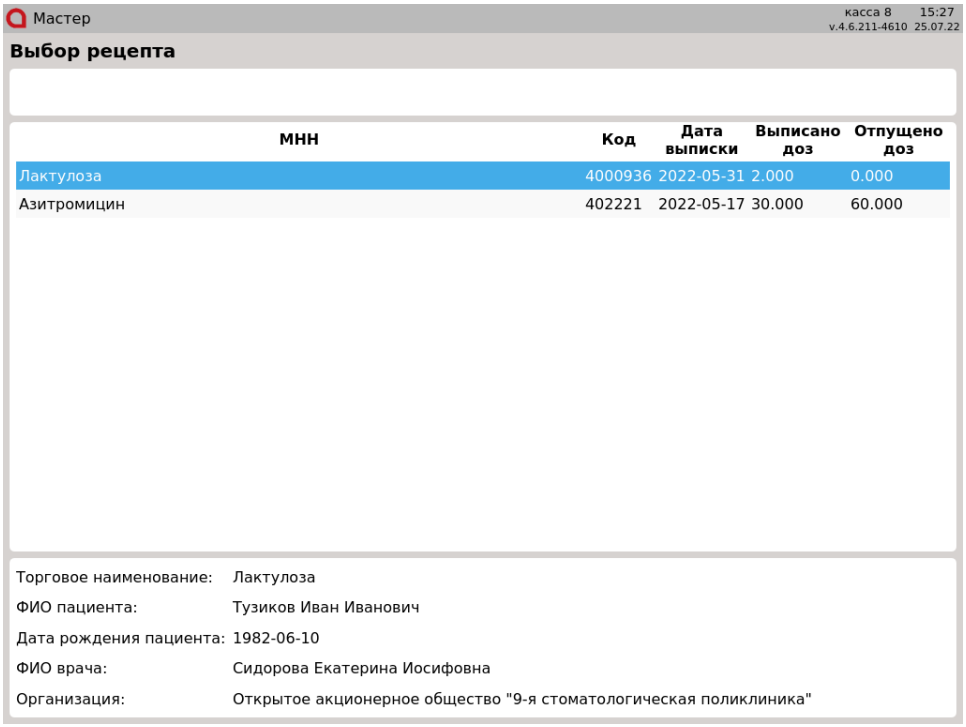

Нажмите клавишу "Ввод".

3. На экран будет выведено окно просмотра электронного рецепта:

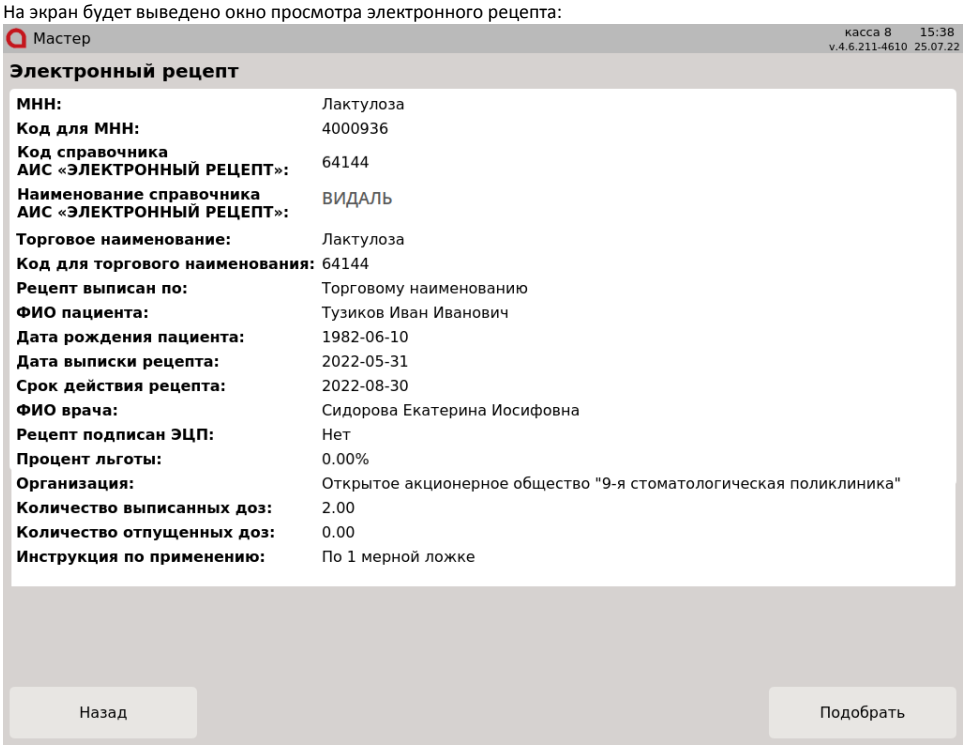

Для подбора лекарственного препарата нажмите кнопку "Подобрать".

Для выхода из окна просмотра электронного рецепта нажмите кнопку "Назад".

4. После нажатия кнопки "Подобрать" на экран будет выведено окно поиска лекарственного препарата по МНН.

В нижней части окна отображается информация о препарате в электронном рецепте.

Фильтрация лекарственных препаратов осуществляется по МНН:

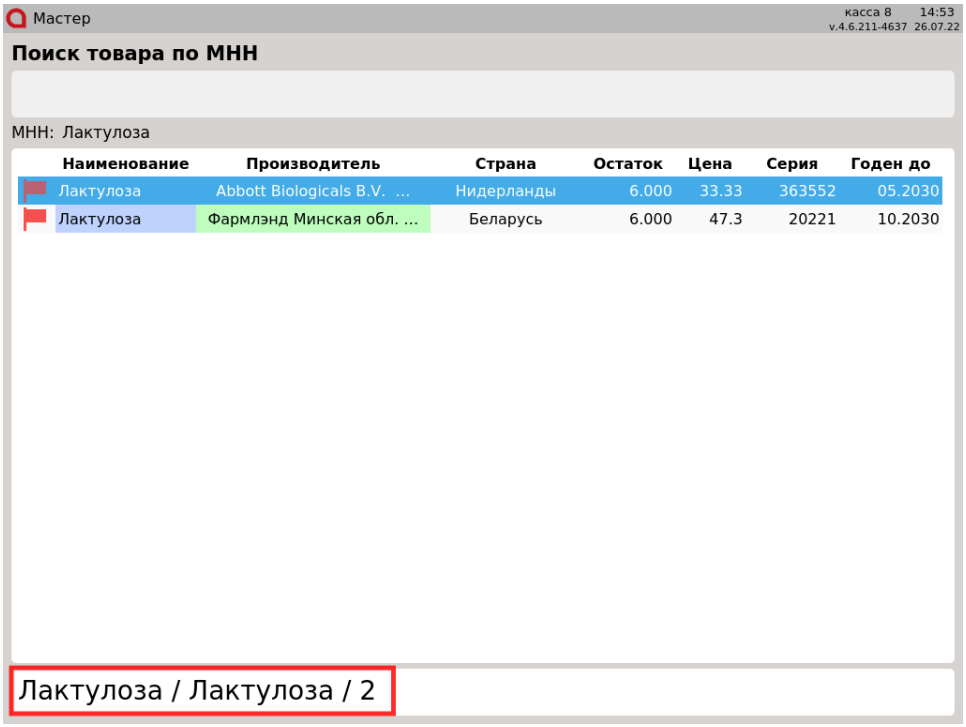

Выберите товар, используя клавиши навигации или фильтр, нажмите клавишу "Ввод".

5. На экран будет выведен диалог "Ввод количества":

> Изменить количество в выбранном поле на 1 можно клавишами "+" и "–" на клавиатуре.

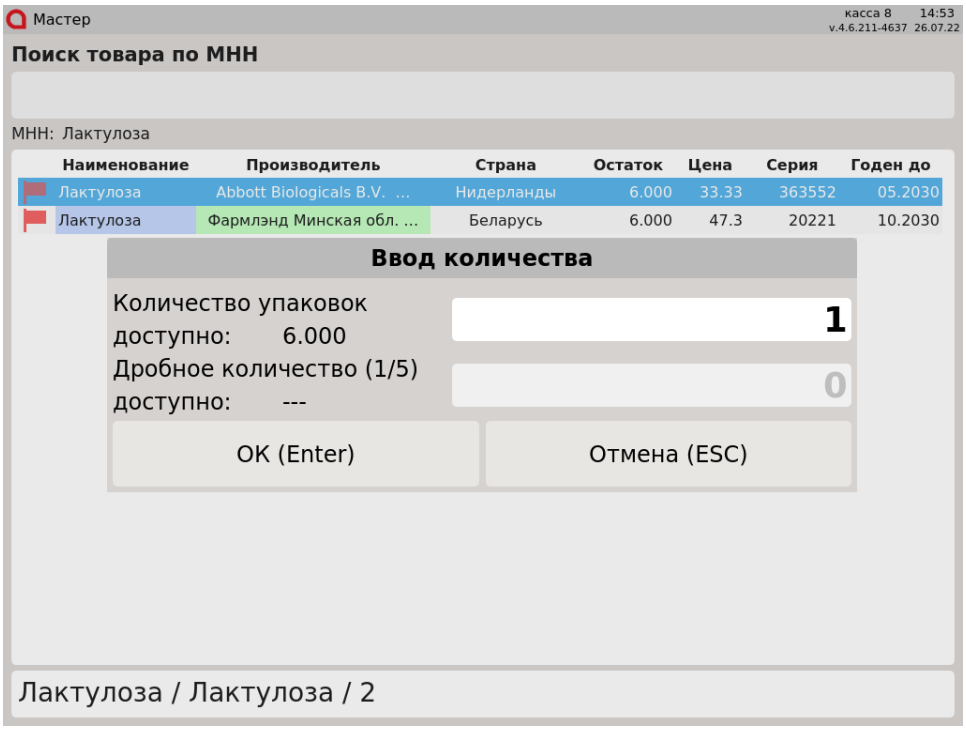

Введите количество товара и нажмите клавишу "Ввод".

6. На экран будет выведен диалог "Ввод количества отпущенных доз":

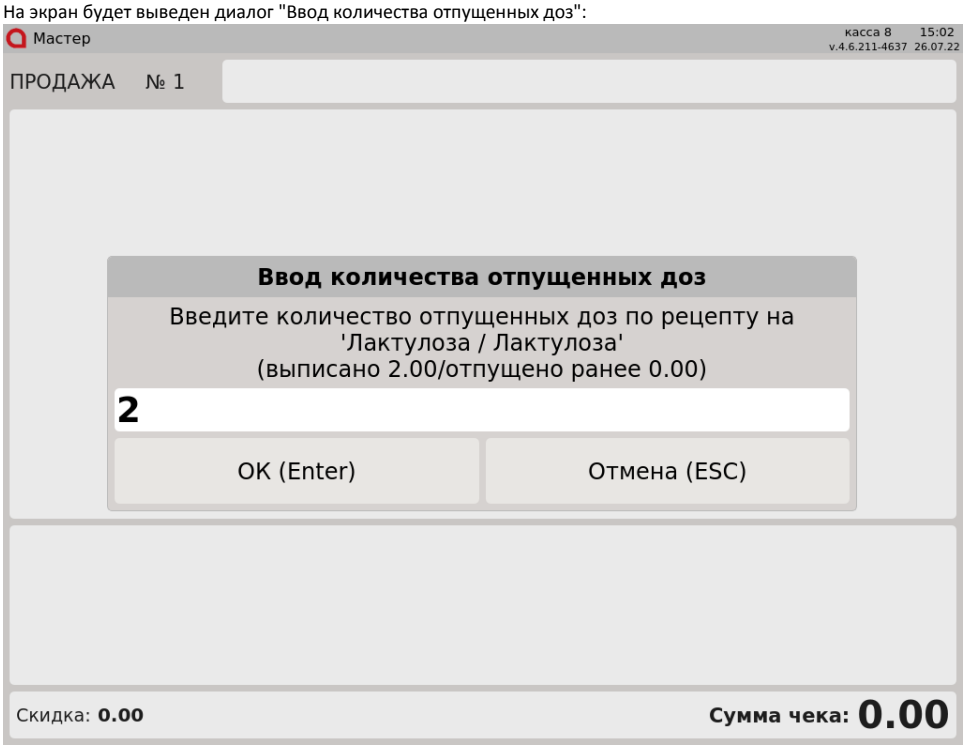

Введите количество отпущенных доз и нажмите клавишу "Ввод".

7. На экран будет выведен диалог "Подтверждение отпуска по рецепту":

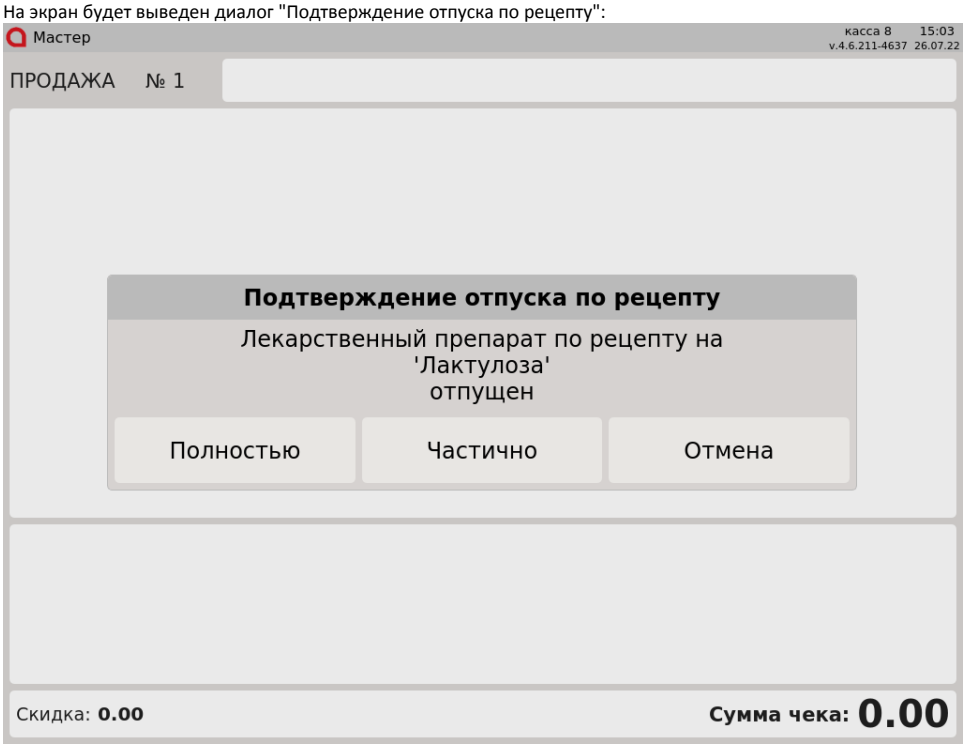

Если отпуск лекарственного препарата по электронному рецепту был произведен полностью, то нажмите кнопку "Полностью".
Если отпуск лекарственного препарата по электронному рецепту был произведен частично, то нажмите кнопку "Частично".
Для отмены отпуска лекарственного препарата по электронному рецепту нажмите кнопку "Отмена".

8. После подтверждения отпуска по электронному рецепту препарат будет добавлен в чек:

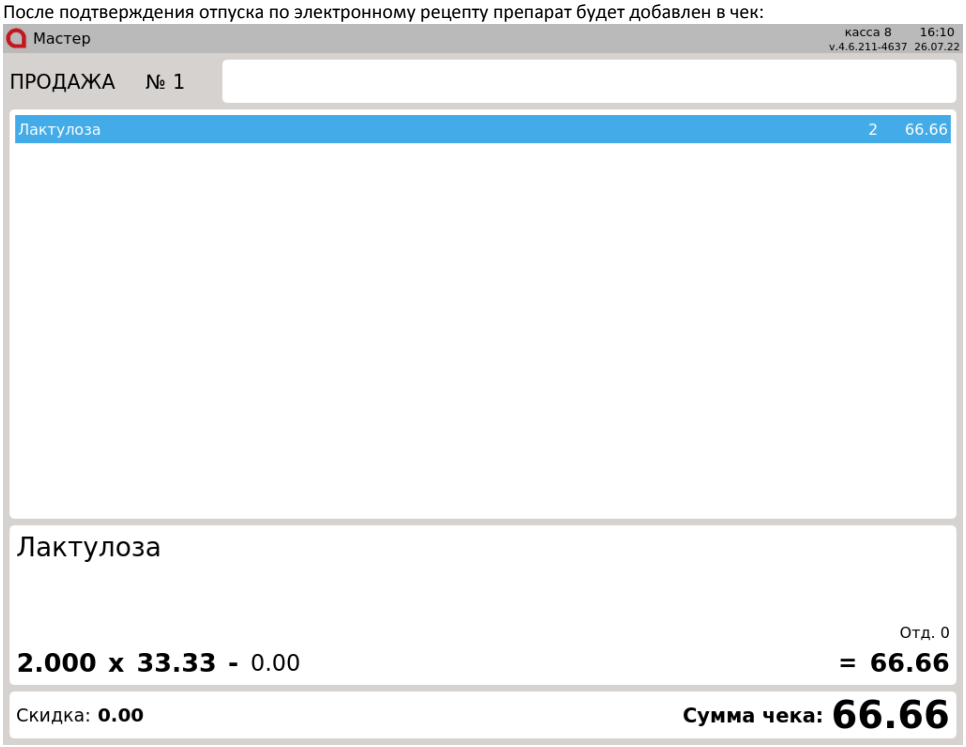

9. Для подбора лекарственного препарата по другому электронному рецепту необходимо нажать клавишу "Просмотр электронных рецептов". До закрытия чека работа ведется с той картой, для которой был подобран первый лекарственный препарат.

Просмотр электронных рецептов, по которым лекарственные препараты были полностью отпущены

1. Для просмотра электронных рецептов, по которым лекарственные препараты были полностью отпущены, нажмите клавишу "Просмотр электронных рецептов, по которым лекарственные препараты были полностью отпущены":

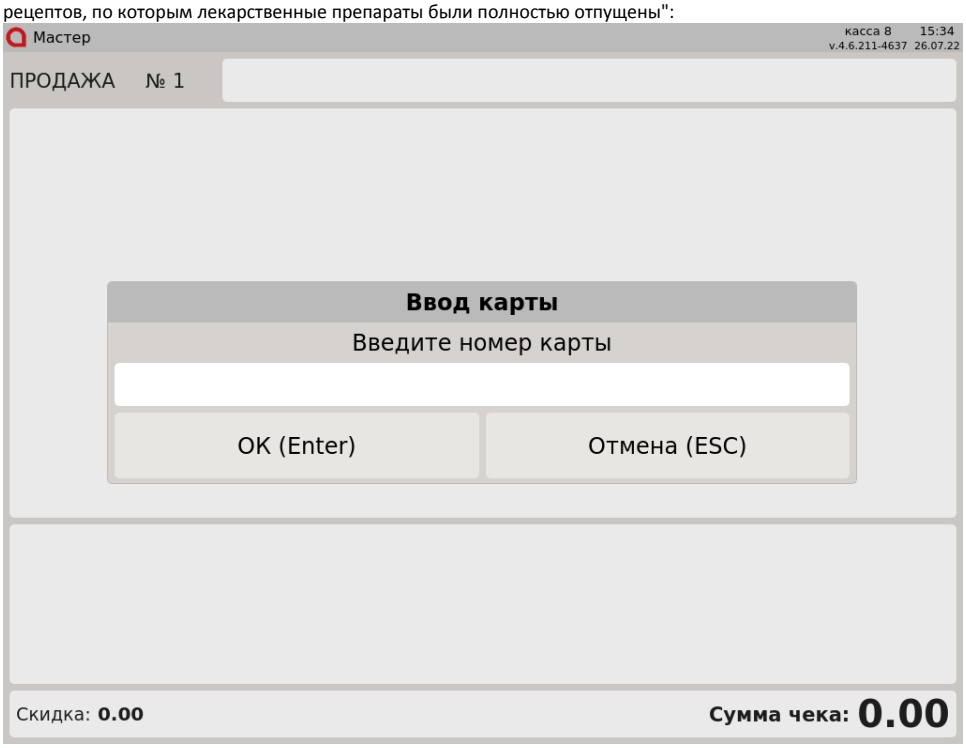

Введите номер карты и нажмите клавишу "Ввод".

2. На экран будет выведен список электронных рецептов.
Используя клавиши навигации или фильтр, выберите электронный рецепт.
Под списком отобразится краткая информация о выбранном рецепте:

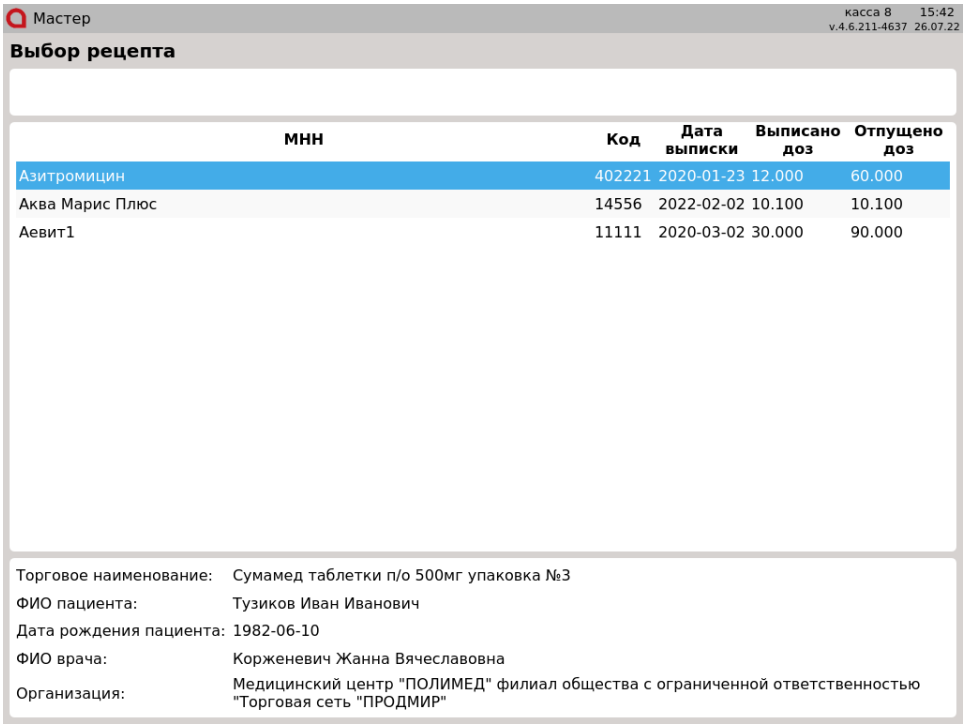

Нажмите клавишу "Ввод".

3. На экран будет выведено окно просмотра электронного рецепта:

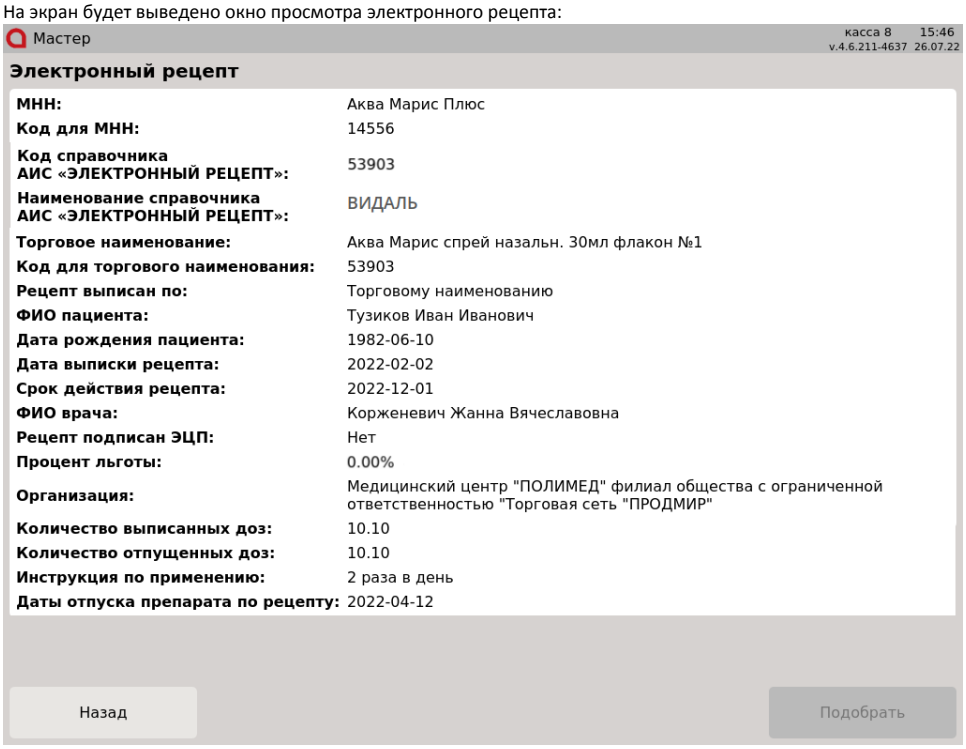

Для выхода из окна просмотра электронного рецепта нажмите кнопку "Назад".

Льготные электронные рецепты

В кассовом ПО Artix реализована возможность работы с льготными электронными рецептами.
При просмотре электронного рецепта отображается поле "Процент льготы", в соответствии с которым будет рассчитана стоимость лекарственного препарата:

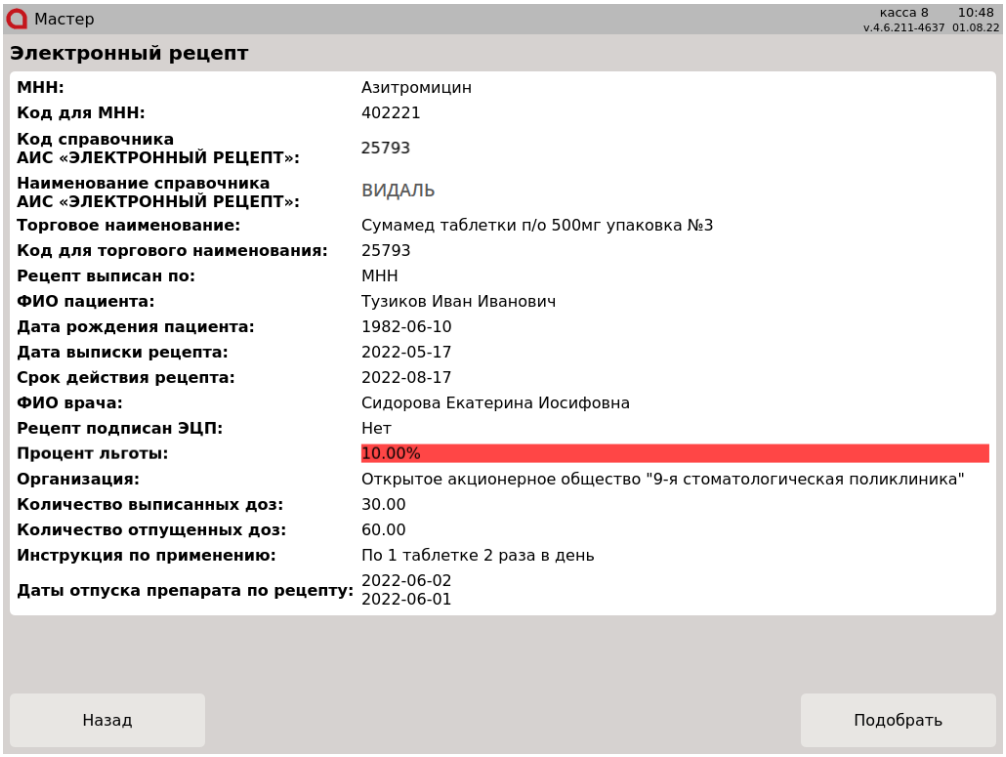

При добавлении отпущенного по электронному рецепту лекарственного препарата в чек значок и сумма скидки в чеке не отображаются.
На экране отображается стоимость лекарственного препарата после применения льготы:

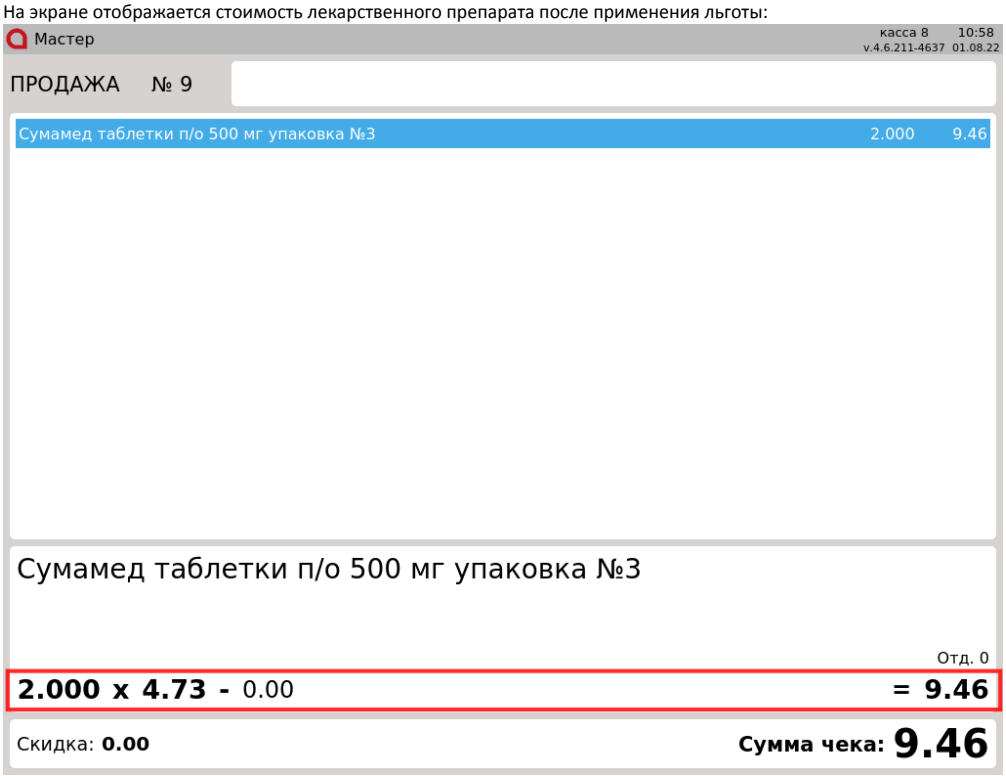

Возможные ошибки

- Если при запросе списка электронных рецептов отсутствует связь с сервером электронных рецептов, то на экран будет выведена ошибка:

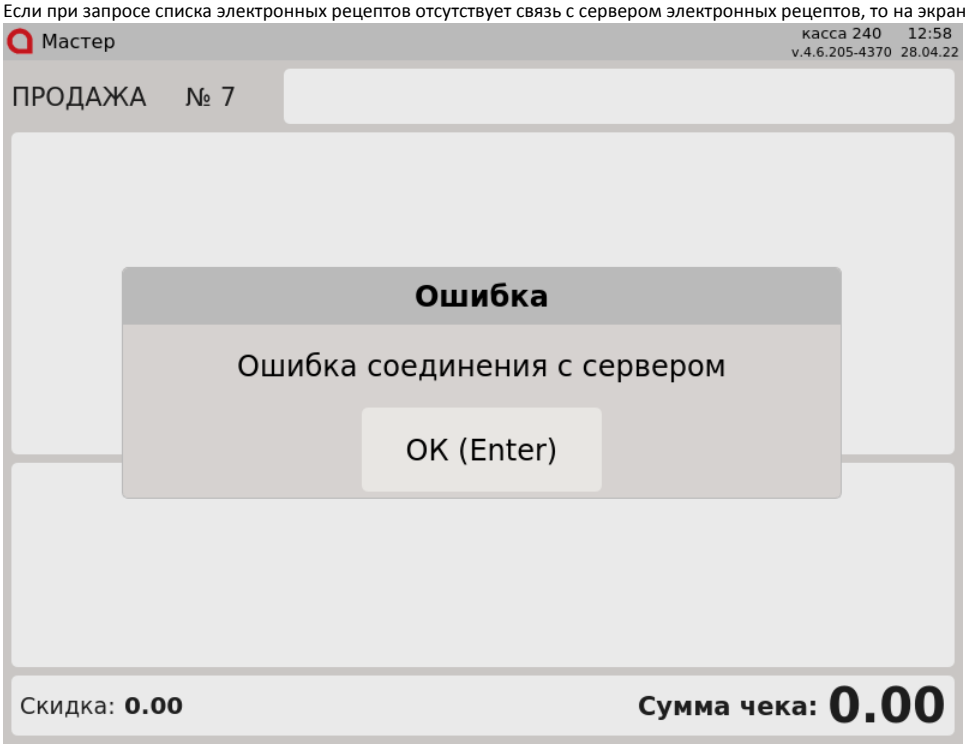

- Если при запросе карты пациент с указанным идентификатором не найден, то на экран будет выведена ошибка:

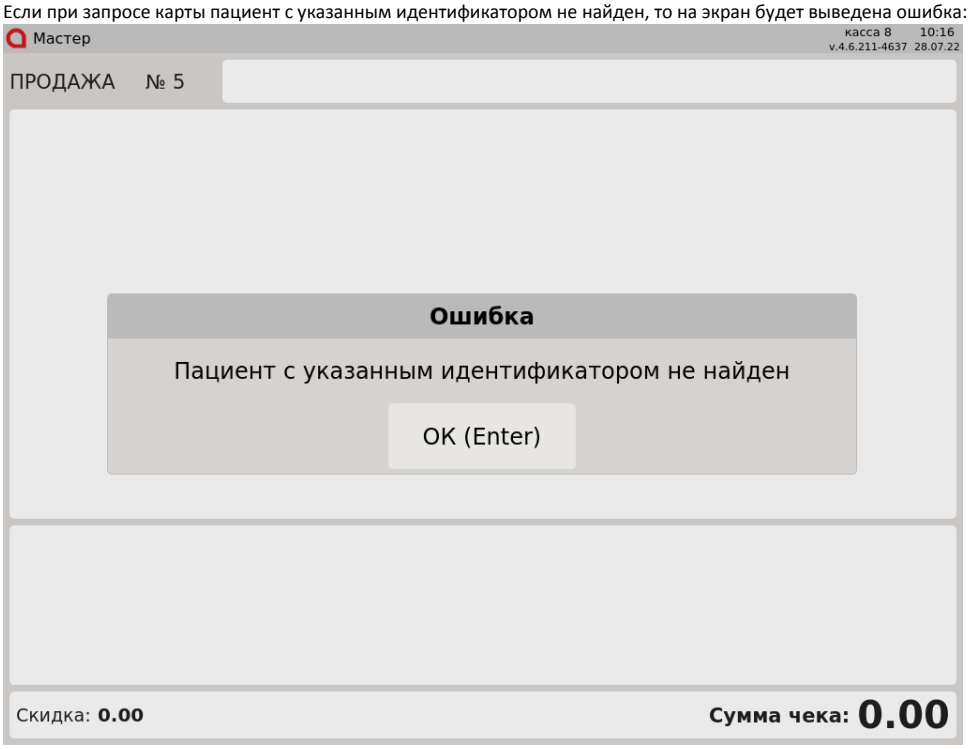

- При выполнении нескольких частичных возвратов по чеку продажи лекарственных препаратов, отпущенных по электронному рецепту, на экран будет выведена ошибка:

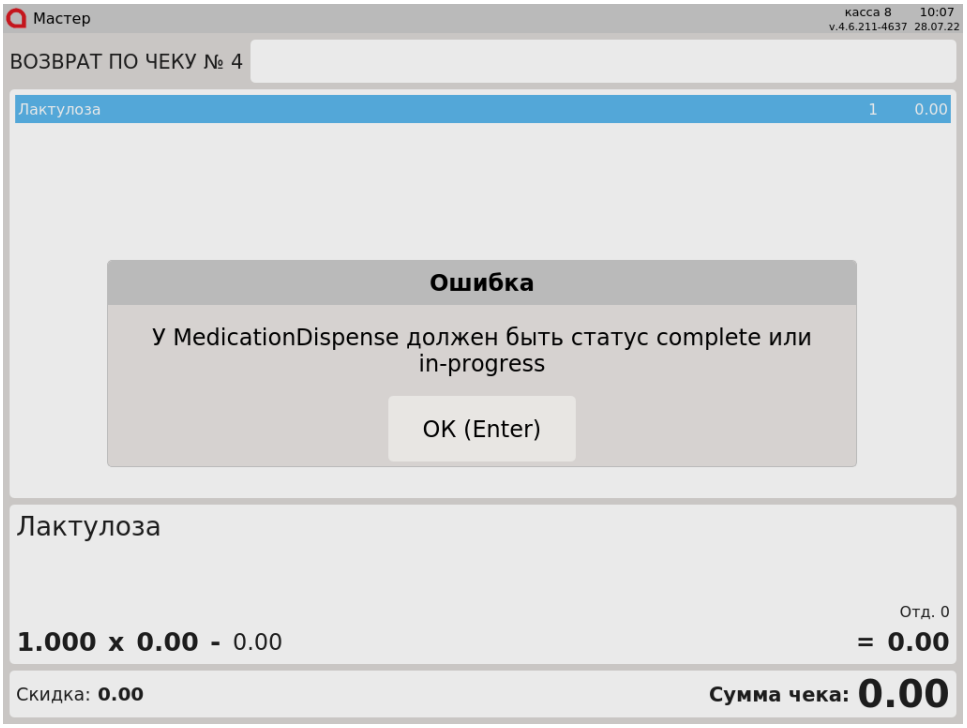

Допускается только полный возврат по чеку продажи лекарственных препаратов, отпущенных по рецепту.

- При переходе в подытог, если в чеке есть лекарственный препарат, подобранный по электронному рецепту, и по этому электронному рецепту лекарственный препарат ранее был полностью отпущен, на экран будет выведена ошибка:

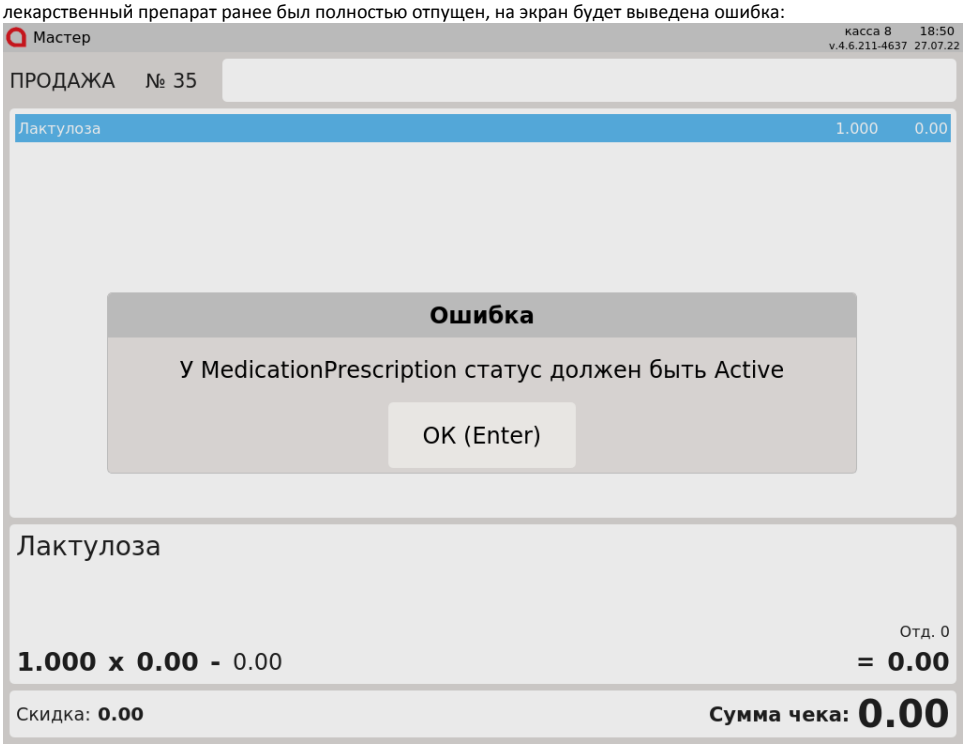

- При переходе в подытог, если в чеке есть лекарственный препарат, подобранный по электронному рецепту, и пациент, для которого выписан рецепт, – неактивный, на экран будет выведена ошибка:

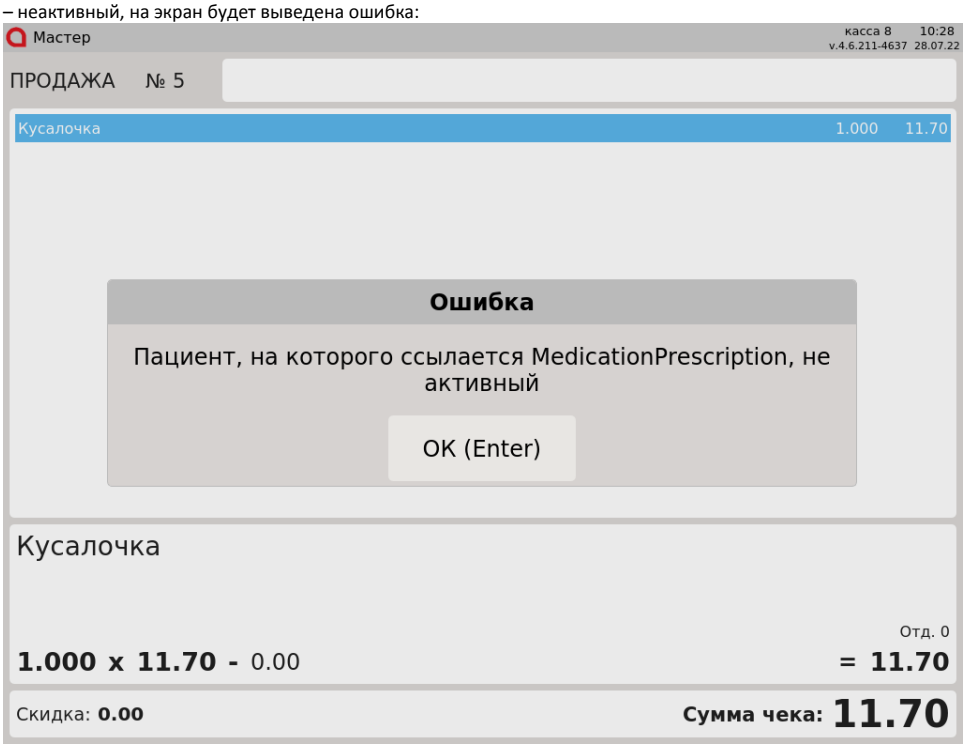

Для того чтобы закрыть сообщение, нажмите клавишу "Ввод".