

Скидка по кнопке

- [Применение скидки по кнопке](#)
- [Отмена скидки по кнопке](#)

Кассовое ПО Artix позволяет предоставлять скидку по кнопке по инициативе кассира.

В зависимости от настроек кассовой программы скидка по кнопке может иметь различные условия предоставления:

- скидка может быть применена к товарной позиции или всему чеку;
- размер скидки указывается в процентах или в виде суммы;
- размер скидки фиксирован или может быть введен с клавиатуры в пределах заданного интервала.












Применение скидки по кнопке

Добавьте товар в чек и нажмите "Скидка по кнопке":

Продажа №11 🛒 3		Кассир	
КЛУБНИКА	325.50	Сумма 355.92	
1.750 x 186.00			
БМК БИФИЛЮКС 2.5% 0.5Л	15.30		
1 x 15.30		Введите код товара	
ТВОРОГ ДАНОН ДАНИССИМО БРАВО ШОКОЛАД 135Г	15.12	Отдел Просмотр остатков товара Возврат Скидка по кнопке Взвесить Отмена чека Каталог Поиск товара Карта → Средний пакет Большой пакет Подытог	
1 x 15.12			
Сумма скидок	0.00		
Сумма чека	355.92		

v.4.6.304-4540 29.04.26 / 16:37 Смена 61 Касса 2

Если на кнопку назначена фиксированная скидка, то она применяется сразу:

Продажа №11  3	Кассир	    	
КЛУБНИКА 309.22	Сумма	338.12	
1.750 x 186.00 - 16.28 скидка 5%	<input type="text" value="Введите код товара"/>		
БМК БИФИЛЮКС 2.5% 0.5Л 14.53			
1 x 15.30 - 0.77 скидка 5%			
ТВОРОГ ДАНОН ДАНИССИМО БРАВО ШОКОЛАД 135Г 14.37			
1 x 15.12 - 0.75 скидка 5%			
	Отдел	Просмотр остатков товара	Возврат
	Скидка по кнопке	Взвесить	Отмена чека
	Каталог 	Поиск товара 	
	Карта 	Подытог 	
Сумма скидочек 17.80	Средний пакет	Большой пакет	
Сумма чека 338.12			
 v.4.6.304-4540	29.04.26 / 16:37	Смена 61	Касса 2

Если на кнопку назначена возможность выбора скидки, введите значение и нажмите кнопку "OK":

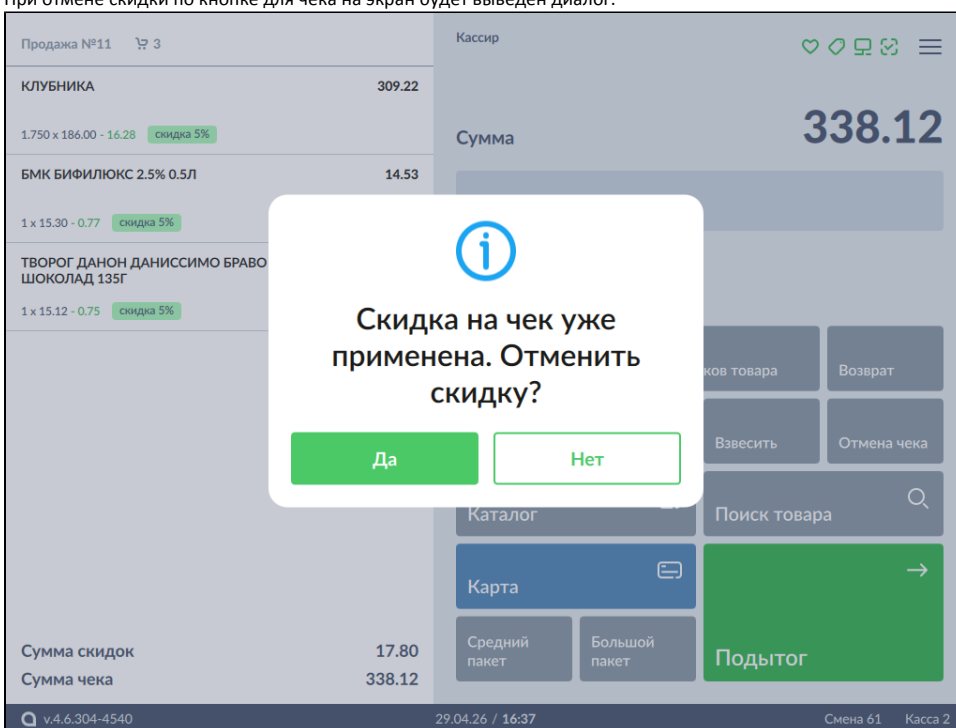
The screenshot shows a software interface for entering a discount value. At the top left, the text reads "Введите ставку" (Enter the rate) and "Возможные значения..." (Possible values...). In the top right corner, there are several icons: a heart, a shield, a monitor, a refresh symbol, and a menu icon. Below the text is a large, empty rectangular input field. At the bottom of the screen, there is a numeric keypad with buttons for digits 1-9, 0, a decimal point, and a backspace key (marked with 'x'). Below the keypad are two buttons: "Отмена" (Cancel) in blue and "OK" in green. The bottom status bar contains the version number "v.4.6.304-4540", the date and time "29.04.26 / 16:51", and the shift and cashier information "Смена 61 Касса 2".

Скидка будет применена.

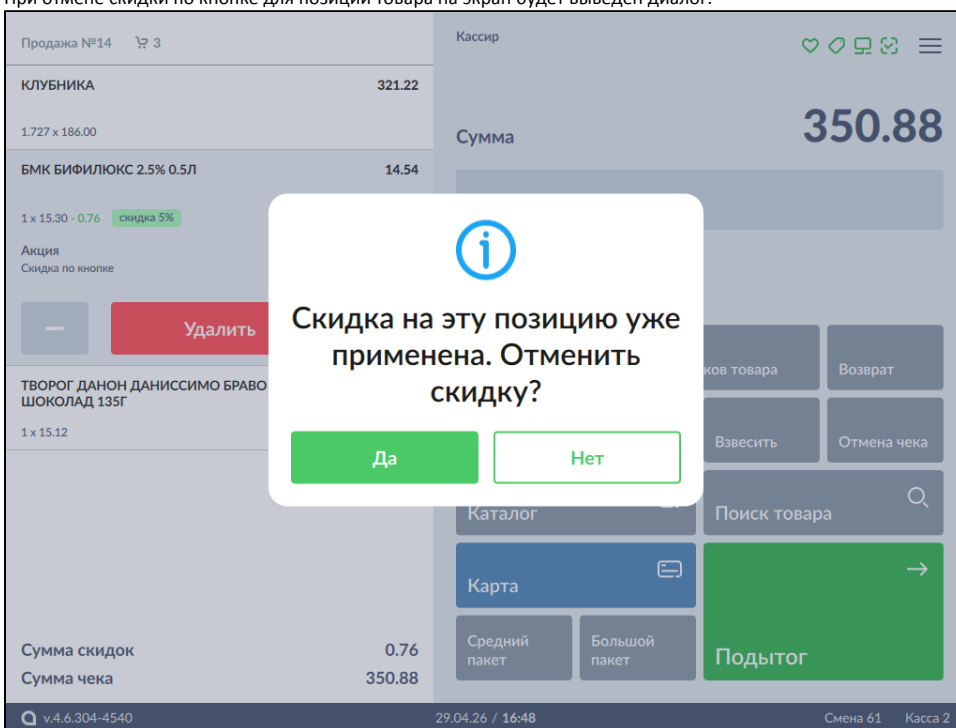
Отмена скидки по кнопке

Для отмены скидки по кнопке, которая была применена ранее, необходимо повторно нажать "Скидка по кнопке".

- При отмене скидки по кнопке для чека на экран будет выведен диалог:



- При отмене скидки по кнопке для позиции товара на экран будет выведен диалог:



Для отмены скидки нажмите "Да". Для сохранения скидки, которая была применена ранее, нажмите "Нет".