

# Изображение товаров

В кассовом ПО Artix реализована возможность для отображения изображений товаров:

- у позиций в чеке,
- [на втором мониторе](#),
- [в области дополнительной информации о товарной позиции](#).

## Отображение изображений у позиций в чеке















В кассовом ПО Artix реализована возможность отображения изображений товаров. Для это необходимо активировать параметр `goodsItemDelegateShowImages` в конфигурационном файле `/linuxcash/cash/themes/touch/conf/gui.ini` в секции `[Ui.Modify.PositionsList]`:

Наименование	Тип данных	Возможные значения	Примечания
<code>goodsItemDelegateShowImages</code>	логический	<ul style="list-style-type: none"><li>• true</li><li>• false</li></ul>	По умолчанию false

### Пример настройки

```
[Ui.Modify.PositionsList]
; Отображать изображение у товарных позиций в чеке
; По умолчанию false
;goodsItemDelegateShowImages = false
```

При активированном параметре у позиций в чеке на экране будут отображены изображения:

Продажа №4  4		Кассир <span style="float: right;">    </span>	
	<b>БАКЛАЖАНЫ</b> 1.000 x 120.00	<b>120.00</b>	<div style="text-align: right; font-size: 24px; font-weight: bold;">Сумма <b>396.50</b></div> <div style="border: 1px solid #ccc; padding: 5px; margin-bottom: 10px;">Введите код товара</div> <div style="display: flex; justify-content: space-between;"> <div style="display: flex; flex-wrap: wrap;"> <div style="width: 50%;">Информация о товаре</div> <div style="width: 50%;">Ручные скидки</div> </div> <div style="display: flex; justify-content: space-between; width: 100%;"> <div>Количество</div> <div>Взвесить</div> <div>Чек</div> <div>Отмена чека</div> </div> <div style="display: flex; justify-content: space-between; width: 100%;"> <div>Каталог </div> <div>Поиск товара </div> </div> <div style="display: flex; justify-content: space-between; width: 100%;"> <div>Карта </div> <div style="background-color: #28a745; color: white; padding: 10px; font-weight: bold; font-size: 20px;">Подытог </div> </div> <div style="display: flex; justify-content: space-between; width: 100%;"> <div>Средний пакет</div> <div>Большой пакет</div> </div> </div>
	<b>ГРАНАТ</b> 1.000 x 77.50	<b>77.50</b>	
	<b>БАНАНЫ МИНИ</b> 1.000 x 99.00	<b>99.00</b>	
	<b>ПЕРЕЦ БОЛГАРСКИЙ</b> 1.000 x 100.00	<b>100.00</b>	
Сумма скидков		<b>0.00</b>	
Сумма чека		<b>396.50</b>	

v.4.6.303
11.04.26 / 18:56
Смена 6 Касса 1

**i** При активированном параметре goodsItemDelegateShowImages, если у товара нет изображения, то на его месте будет выводиться картинка, заданная в файле /linuxcash/cash/themes/touch/themes.json:

```
"goodsPlaceholder": "./images/no_image.svg"
```