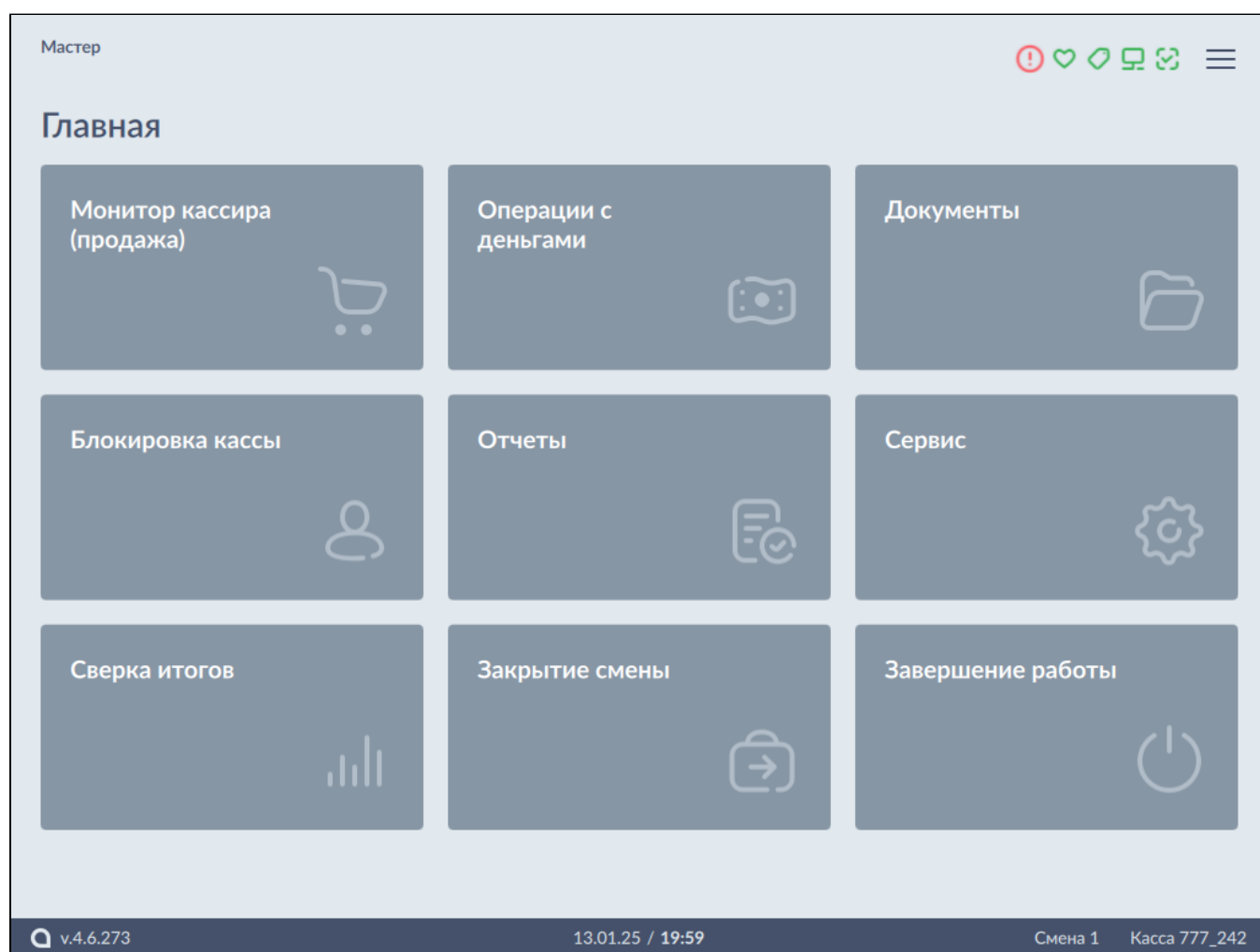


Работа с интерфейсом Artix POS 5

- Главное меню
- Боковое меню
- Информационная панель
- Отображение touch-интерфейса в разных состояниях чека
 - Открытый чек
 - Подытог и выбор типа оплаты
 - Режим сдачи
 - Закрытый чек
 - Уведомления и ошибки

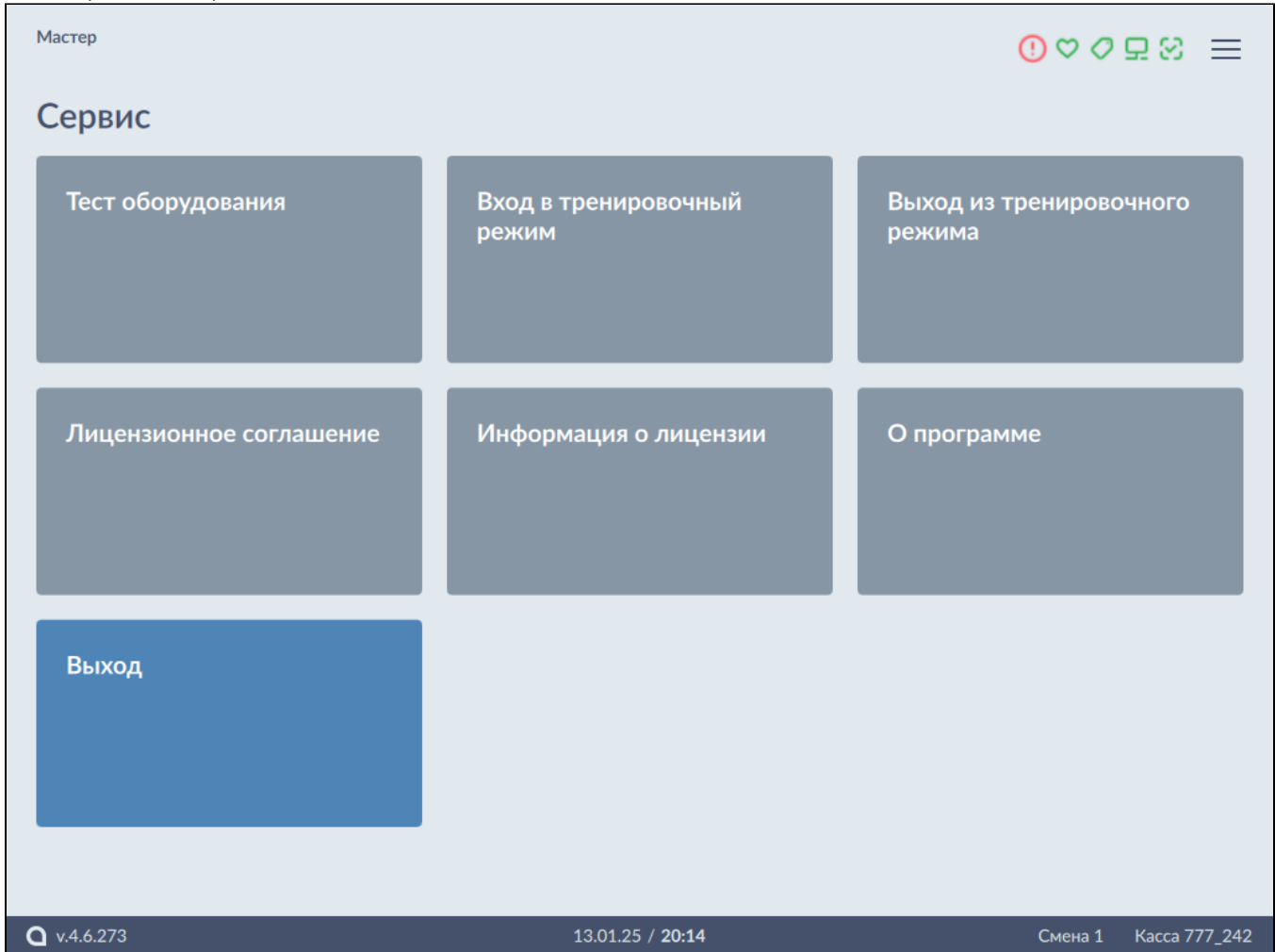
На экран в соответствии с настройками программы выводятся управляющие кнопки, цифровая и буквенная клавиатура.

Главное меню



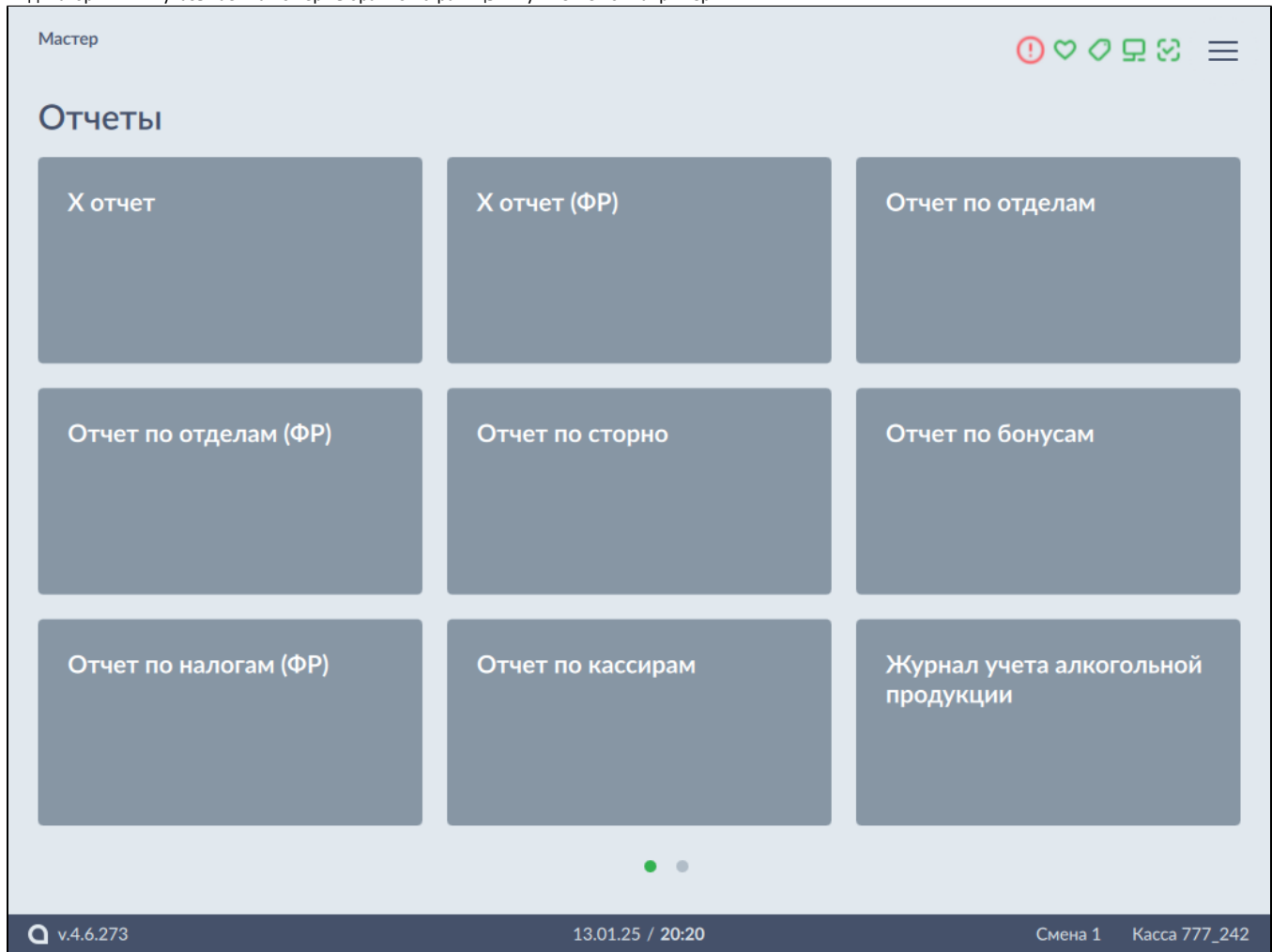
Навигация в главном меню осуществляется при помощи нажатия на нужный пункт. Дополнительно может быть настроена возможность работы на экране с мышью.

Переход из пункта меню на уровень выше может быть выполнен по нажатию кнопки "Выход". Например, таким способом осуществляется переход в главное меню из пункта меню "Сервис":






Индикатор указывает на номер выбранной страницы в пункте меню. Например:




Страницы можно листать горизонтальным свайпом.

Боковое меню



Боковое меню можно открыть в любой момент, нажав кнопку . Список пунктов меню может быть сформирован произвольно и настраивается индивидуально в торговой сети.

Продажа №1 🛒 1

	БУЛОЧКА С КОРИЦЕЙ	45.00
	1 x 45.00	

Сумма скидков 0.00

Сумма чека 45.00

Мастер

Сумма

Ввести

Кол

Кат

Кар

Сред

пак

Блокировка кассы

Калькулятор

Возврат по чеку продажи

Выход в меню

v.4.6.273 13.01.25 / 22:01 Смена 1 Касса 777_242

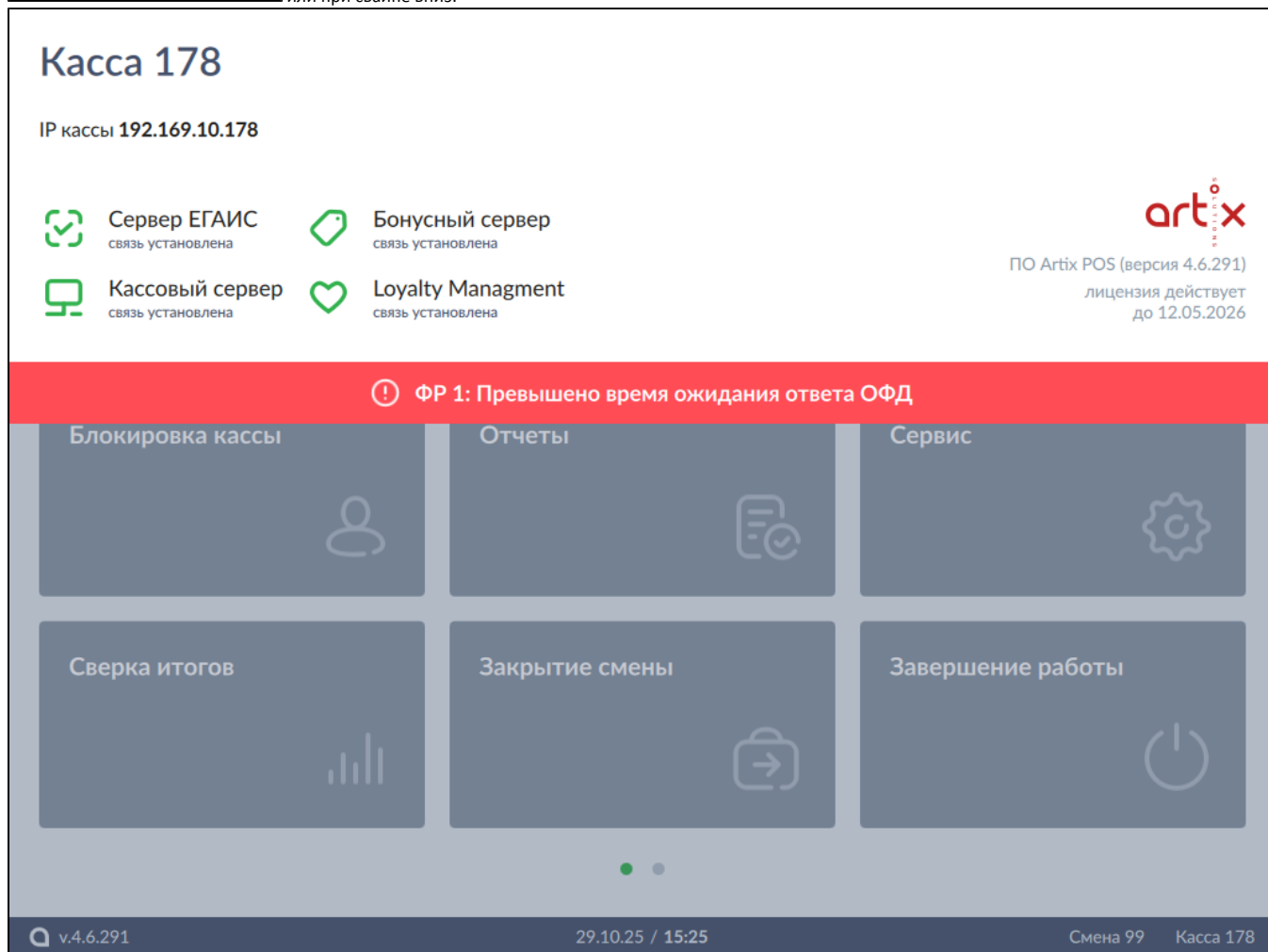
Пункт меню выбирается нажатием по нему.

Информационная панель

Выдвижная информационная панель ("шторка") отображается при нажатии на индикаторы доступа к сервисам и возможных ошибок



или при свайпе вниз:



На информационную панель вынесены:

- название кассы,
- ip-адрес хоста кассы,
- версия кассы,
- срок действия лицензии,
- индикаторы доступа:
 - к серверу ЕГАИС,
 - к Кассовому серверу,
 - к Бонусному серверу,
 - к системе Loyalty Management.
- уведомления об ошибках:
 - очереди,
 - фискального регистратора.



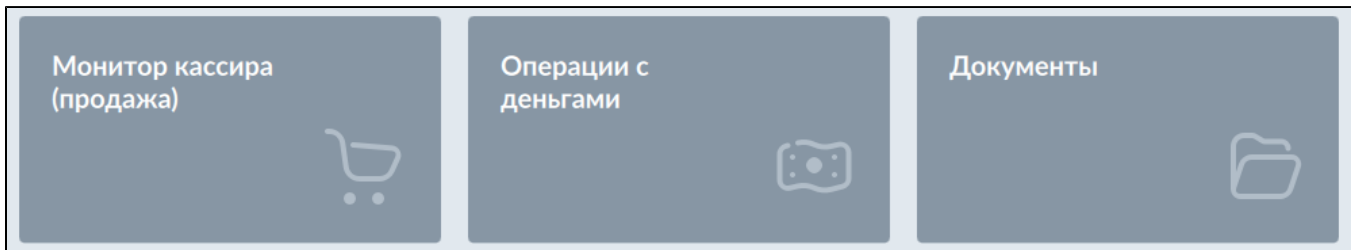
Набор индикаторов доступа может отличаться и настраивается индивидуально в торговой сети.

Отображение touch-интерфейса в разных состояниях чека

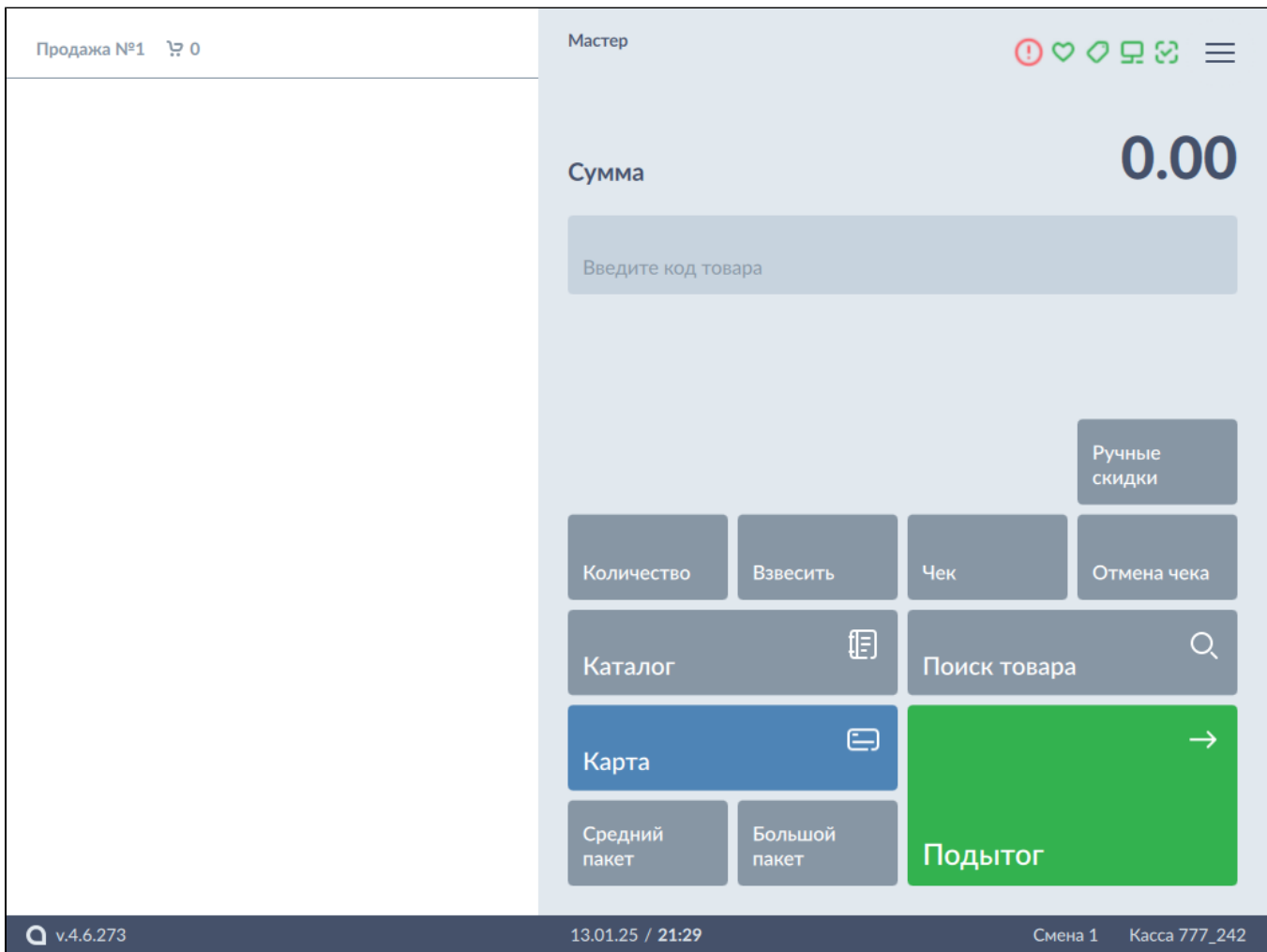


Список управляющих кнопок в разных режимах работы с чеком отличается и настраивается индивидуально в торговой сети.

Открытый чек



Касса переходит в режим формирования чека при выборе пункта главного меню "Монитор кассира (продажа)":



В режиме формирования товарной части чека в touch-интерфейс вынесены:

- управляющие кнопки, позволяющие выполнять основные операции по работе с чеком – сторно, добавление количества, поиск товара, добавление карты и т.д.
- цифровая клавиатура для ввода таких данных, как количество, цена, код товара и т.д.

При использовании управляющих кнопок соответствующая команда выполняется автоматически или открывается окно для ввода дополнительных данных, например:

- добавление карты:

Добавление карты

101

Выдать карту

1	2	3	
4	5	6	Назад
7	8	9	→
0	.	✕	Добавить

• **ВВОД КОЛИЧЕСТВА:**

Количество

5

1	2	3	Назад
4	5	6	
7	8	9	Ввод →
0	.	✕	

• **подбор товара по нескольким параметрам:**

Поиск товара

Наименование	Штрих-код	Код	Цена
МОЛОЧНЫЙ ДЕСЕРТ ДАНОН ДАНИССИМО С ТВОРОЖНЫМ КР...	105	105	24.90
ВОДА МИНЕРАЛЬНАЯ BORJOMI	106	106	80.00
Водка "Absolut" 40%,0.7 л	2010	2010	969.00
СИГАРЕТЫ ВИНСТОН БЛЮ (WINSTON BLUE)	2012	2012	168.00
Коньяк Camus VS Elegance 0.7 л с 2 бокалами 0.7 л	2280481231231	2011	3500.00
МОЛОЧНЫЙ ДЕСЕРТ ДАНОН ДАНИССИМО С ТВОРОЖНЫМ КР...	4600605000984	102	24.90
МОЛОЧНЫЙ ДЕСЕРТ ДАНОН ДАНИССИМО С ТВОРОЖНЫМ КР...	4600605000991	105	24.90
ТВОРОГ ДАНОН ДАНИССИМО БРАВО ШОКОЛАД 135Г	4600605011560	100	26.50
МОЛОЧНЫЙ ДЕСЕРТ ДАНОН ДАНИССИМО С ТВОРОЖНЫМ КР...	4600605012222	102	24.90

Информация Отмена Выбрать

v.4.6.273 13.01.25 / 22:01 Смена 1 Касса 777_242

Поле для ввода выбирается нажатием по нему.

Позиция может быть сторнирована по нажатию кнопки "Удалить".






The screenshot displays a POS system interface. On the left, a receipt lists items: 'ЙОГУРТНЫЙ ПРОДУКТ КАМПИНА НЕЖНЫЙ А...' (5.90), 'КОНФЕТЫ БАТОНЧИК СЛИВОЧНЫЙ' (129.00), and 'ЯБЛОКИ КРАСНЫЕ' (99.99). A red 'Удалить' button is visible under the second item. The total is 234.89. On the right, a control panel includes a 'Сумма' display showing 234.89, a 'Введите код товара' input field, and buttons for 'Количество', 'Взвесить', 'Чек', 'Отмена чека', 'Каталог', 'Поиск товара', 'Карта', 'Средний пакет', 'Большой пакет', and a large green 'Подытог' button. The bottom status bar shows 'v.4.6.273', '13.01.25 / 22:54', 'Смена 1', and 'Касса 777_242'.

Item	Price
ЙОГУРТНЫЙ ПРОДУКТ КАМПИНА НЕЖНЫЙ А...	5.90
КОНФЕТЫ БАТОНЧИК СЛИВОЧНЫЙ	129.00
ЯБЛОКИ КРАСНЫЕ	99.99
Сумма скидков	0.00
Сумма чека	234.89

После формирования чека можно продолжить работу, нажав кнопку "Подытог".

Подытог и выбор типа оплаты











В режиме подытога доступен выбор одного из нескольких типов оплаты.

Продажа №1 🛒 3		Мастер		🚫 📍 🔄 🏠 ☰	
	ЙОГУРТНЫЙ ПРОДУКТ КАМПИНА НЕЖНЫЙ А...	5.90	К оплате		234.89
	1 x 5.90				
	КОНФЕТЫ БАТОНЧИК СЛИВОЧНЫЙ	129.00			
	1.000 x 129.00				
	ЯБЛОКИ КРАСНЫЕ	99.99			
	1.000 x 99.99				
Сумма скидок	0.00				
Сумма чека	234.89				
		СБП 		₽	
		Сертификат		Назад	
		Наличные 		→	
				Банковская карта	










🔍 v.4.6.273 14.01.25 / 01:04 Смена 1 Касса 777_242

Тип оплаты выбирается с помощью нажатия на соответствующую кнопку.

Сумму для оплаты при необходимости можно ввести с цифровой клавиатуры:

Продажа №1  3		Мастер       	
	ЙОГУРТНЫЙ ПРОДУКТ КАМПИНА НЕЖНЫЙ А...	5.90	234.89 <div style="border: 1px solid #ccc; padding: 5px; display: inline-block; background-color: #e0e0e0;">234.89</div>
	1 x 5.90		
	КОНФЕТЫ БАТОНЧИК СЛИВОЧНЫЙ	129.00	
	1.000 x 129.00		
	ЯБЛОКИ КРАСНЫЕ	99.99	<div style="display: flex; flex-wrap: wrap;"> <div style="width: 50%;">1</div> <div style="width: 50%;">2</div> <div style="width: 50%;">3</div> <div style="width: 50%; background-color: #ccc; text-align: center;">Назад</div> <div style="width: 50%;">4</div> <div style="width: 50%;">5</div> <div style="width: 50%;">6</div> <div style="width: 50%; background-color: #00a651; color: white; text-align: center;">→</div> <div style="width: 50%;">7</div> <div style="width: 50%;">8</div> <div style="width: 50%;">9</div> <div style="width: 50%; background-color: #00a651; color: white; text-align: center;">Добавить</div> <div style="width: 50%;">0</div> <div style="width: 50%;">.</div> <div style="width: 50%; text-align: center;">✕</div> </div>
Сумма скидок		0.00	
Сумма чека		234.89	
v.4.6.273		14.01.25 / 01:12	

Для добавления оплаты с введенной суммой необходимо нажать кнопку "Добавить".



Продажа №1  3		Мастер      	
	ЙОГУРТНЫЙ ПРОДУКТ КАМПИНА НЕЖНЫЙ А...	5.90	Сдача 0.00 Получено 234.89 Автономный терминал 234.89
	КОНФЕТЫ БАТОНЧИК СЛИВОЧНЫЙ	129.00	
	ЯБЛОКИ КРАСНЫЕ	99.99	
	Сумма скидок	0.00	
	Сумма чека	234.89	<div style="text-align: right; margin-top: 20px;"> Назад → Закреть чек </div>
v.4.6.273		14.01.25 / 03:53	
		Смена 1 Касса 777_242	

Для перехода к закрытию чека необходимо нажать кнопку "Закреть чек":

- Если в чеке нет сдачи, то он будет сразу закрыт.
- Если покупателю необходимо отдать сдачу, то будет выполнен переход в режим сдачи.

Режим сдачи

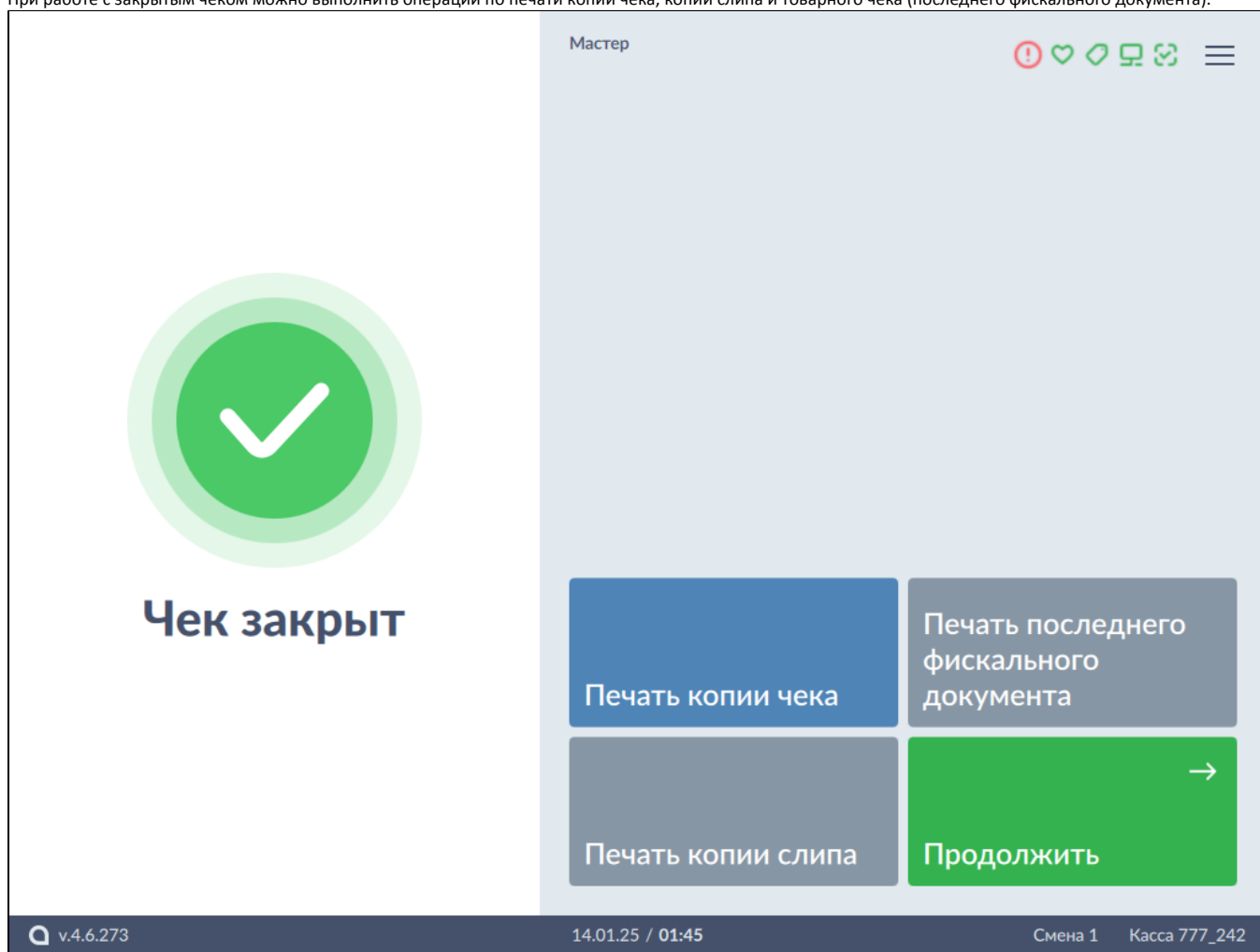
В режиме сдачи можно посмотреть сумму сдачи, вернуться к редактированию чека или закрыть документ.

Продажа №1 🛒 3		Мастер	
	ЙОГУРТНЫЙ ПРОДУКТ КАМПИНА НЕЖНЫЙ А... 1 x 5.90	5.90	Сдача 265.11 Получено 500.00 Российский рубль 500.00
	КОНФЕТЫ БАТОНЧИК СЛИВОЧНЫЙ 1.000 x 129.00	129.00	
	ЯБЛОКИ КРАСНЫЕ 1.000 x 99.99	99.99	
Сумма скидок	0.00		
Сумма чека	234.89		Назад Заккрыть чек →

v.4.6.273 14.01.25 / 01:15 Смена 1 Касса 777_242

Закрытый чек

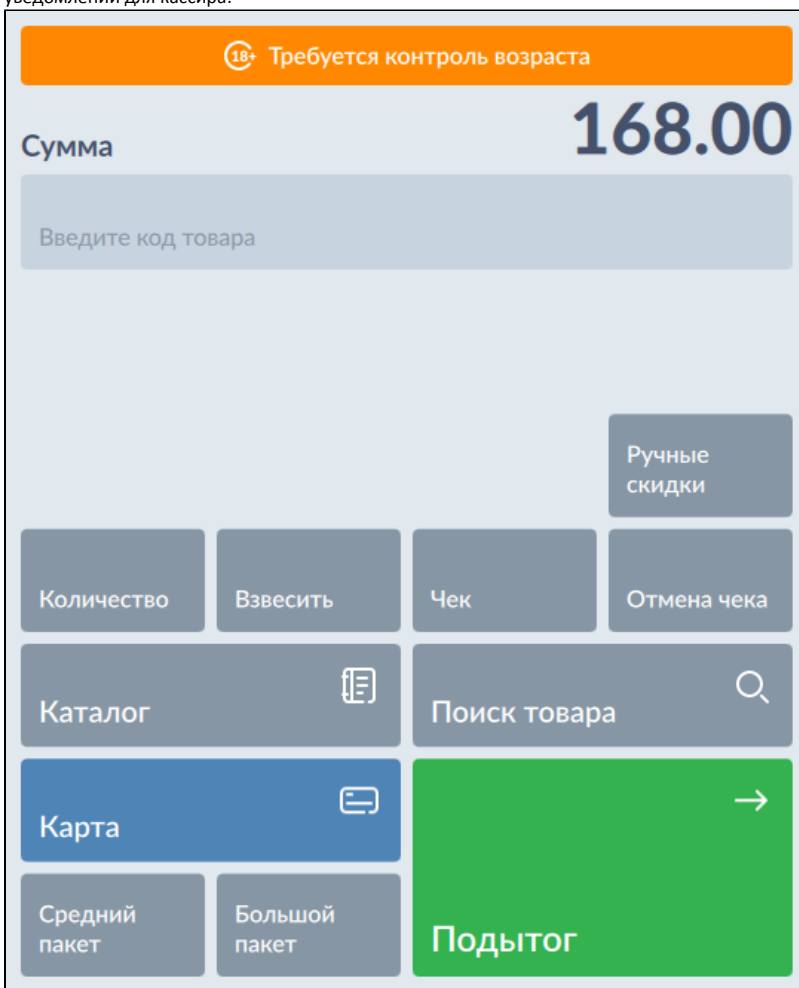
При работе с закрытым чеком можно выполнить операции по печати копии чека, копии слипа и товарного чека (последнего фискального документа).



Уведомления и ошибки

В режиме формирования чека настройками программы может быть предусмотрено отображение:

- уведомлений для кассира:



- возможных ошибок:

