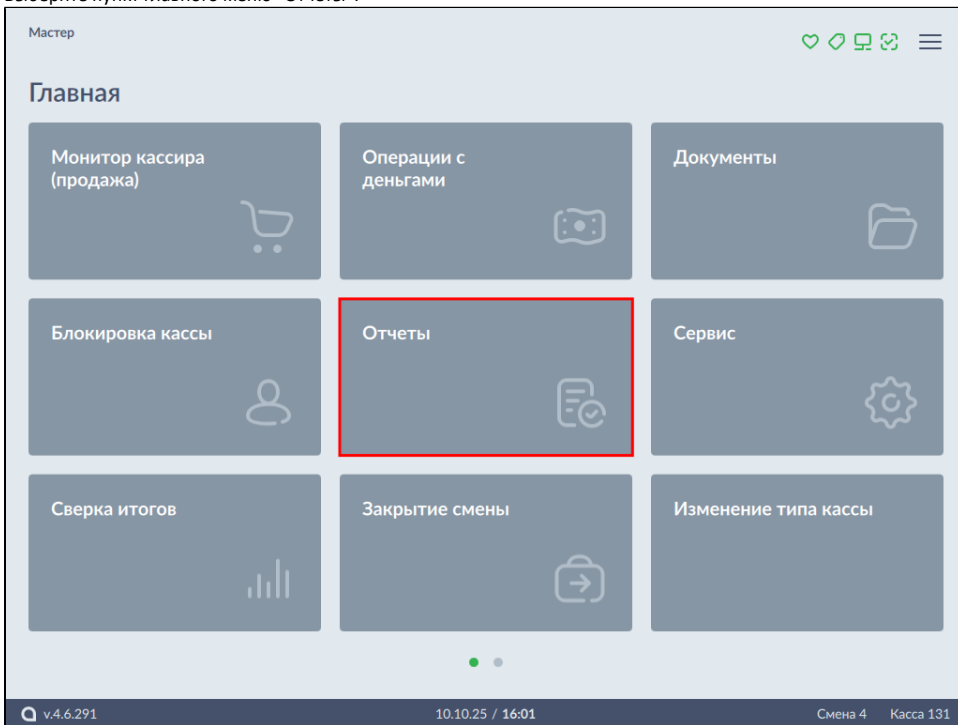


Отчеты за смену

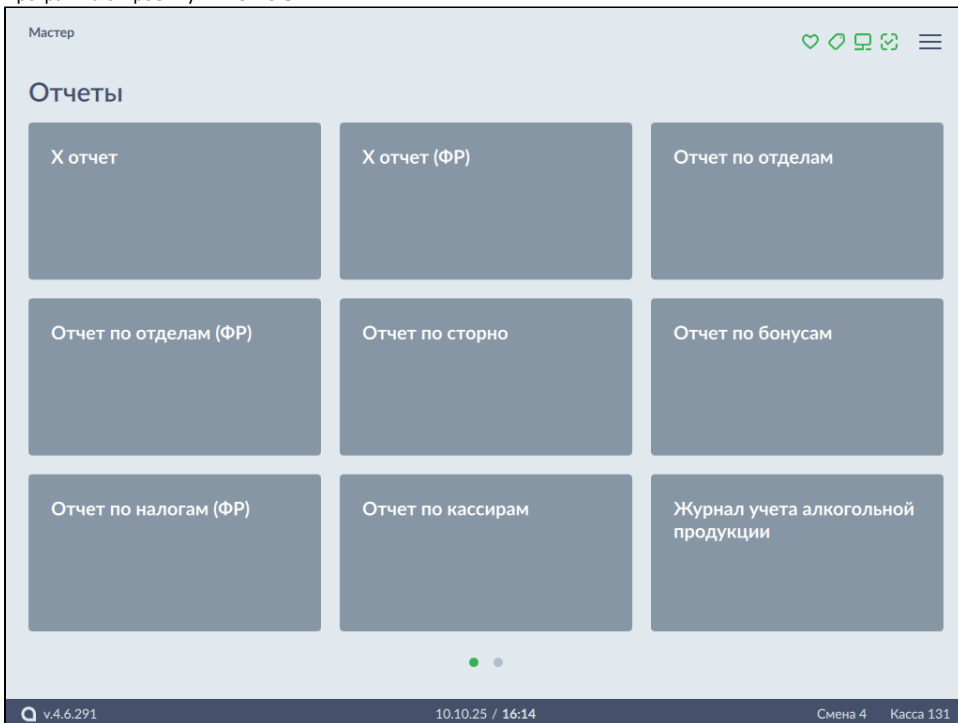
В кассовом ПО Artix предусмотрен перечень стандартных сменных отчетов, который может быть дополнен в соответствии с требованиями законодательства и внутренними рабочими регламентами торговой сети. Процедура снятия и печати отчетов доступна через пункт главного меню "Отчеты". Право на снятие отчетности определяется внутренними правилами торговой сети и задается настройками программы.

Программа позволяет снимать отчеты по кассе и подключенным ФР. При снятии отчетов на кассе может быть выбрана любая смена из архива. Одновременно на кассе хранится информация о 180 сменах. Настройки архива документов могут быть изменены в соответствии с внутренним регламентом работы торговой сети.

1. Выберите пункт главного меню "Отчеты":



2. Программа откроет пункт "Отчеты":



3. Выберите нужный отчет. Программа предложит выбрать смену, за которую необходимо сформировать отчет:

Номер	Открыта	Замкнута	Кассир
4	09.10.2025 15:20		Мастер
3	09.10.2025 11:18	09.10.2025 11:18	Мастер
2	25.06.2025 15:07	23.09.2025 15:04	Мастер
1	21.05.2025 16:19	22.05.2025 16:34	Мастер


v.4.6.291 10.10.25 / 16:16 Смена 4 Касса 131

4. Перейдите к нужной смене и нажмите кнопку "Выбрать":

Номер	Открыта	Замкнута	Кассир
4	09.10.2025 15:20		Мастер
3	09.10.2025 11:18	09.10.2025 11:18	Мастер
2	25.06.2025 15:07	23.09.2025 15:04	Мастер
1	21.05.2025 16:19	22.05.2025 16:34	Мастер

v.4.6.291 10.10.25 / 16:17 Смена 4 Касса 131

5. Дождитесь выполнения операции. Отчет будет сформирован и выведен на печать.

 При печати отчетов по ФР выбрать смену нельзя, на печать выдается отчет за текущую смену.

X-отчет

В течение дня, для контроля денежных средств, проведенных через кассовый аппарат, используется X-отчет. В течение смены снимать такой отчет можно неограниченное количество раз. Чаще всего X-отчет используется при возникновении конфликтов с покупателями по расчетам, чтобы сверить суммы

имеющиеся в кассе с выручкой, зарегистрированной в ККМ. X-отчет может быть снят за любую выбранную смену. Так же такой отчет получают в начале смены для того, чтобы убедиться, что кассир начинает работу при нулевых показаниях на кассе. X-отчет содержит записи о движении денег через кассу за текущую смену на момент снятия и содержит разделы:

- Остаток денег в кассе на начало смены.
- Приход денег в кассу.
- Расход денег из кассы.
- Остаток денег в кассе.

X-отчет также содержит записи о движении денег по всем кассирам, работающим на кассе в течение сеанса, причем суммы денег, относящиеся к каждому кассиру, выделены отдельными записями. Сумма, указанная в разделе «Приход денег в кассу», «Продажа в розницу», «Итого» соответствует фискальному регистру продаж за смену и должна регистрироваться в кассовой книге кассира операциониста. Самым важным пунктом этого отчета является пункт "Остаток на конец", который отражает сумму наличности в денежном ящике.

Отчет по отделам

Отчет по отделам (Секционный отчет) отображает движение сумм по операциям, относящимся к разным отделам (секциям). Отчет формируется для выбранной смены.

Отчет по сторно

Отчет по сторно формируется на основании информации о суммах сторнированных товаров для выбранной смены. Отчет включает в себя данные о том, в каком чеке, какой товар и на какую сумму был сторнирован. По отчетам сторно ведется учет проведения операций сторнирования, которые не являются выгодными для сферы торговли.

Отчет по бонусам

Отчет по бонусам формируется для выбранной смены и содержит информацию о примененных картах клиента, количестве начисленных и списанных бонусов в разрезе чеков.

Сформировать файл продаж

Формирование файла продаж осуществляется для смены на выбор, после чего осуществляется выгрузка продаж, аналогичная выгрузке, создаваемой при закрытии смены.