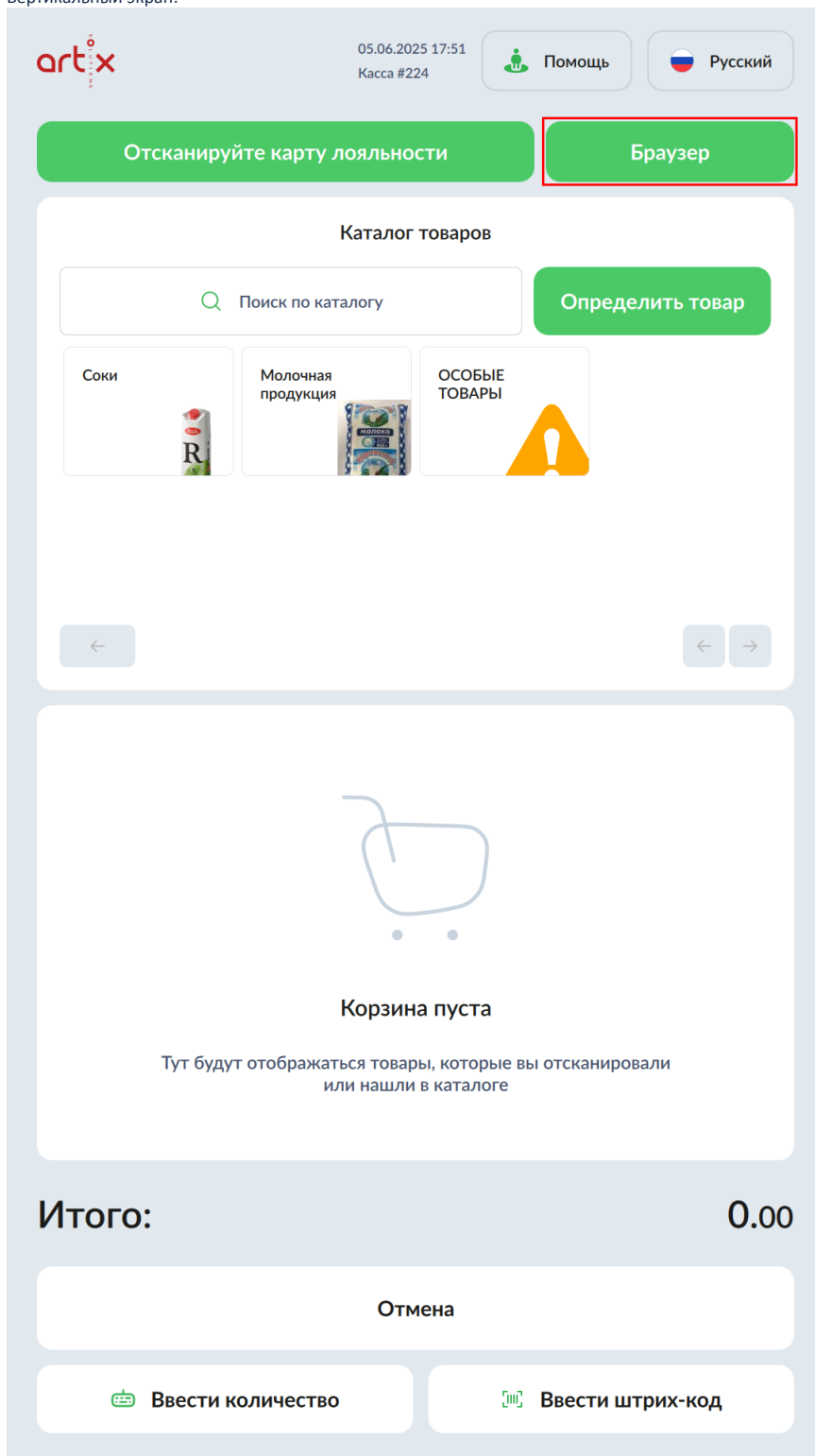


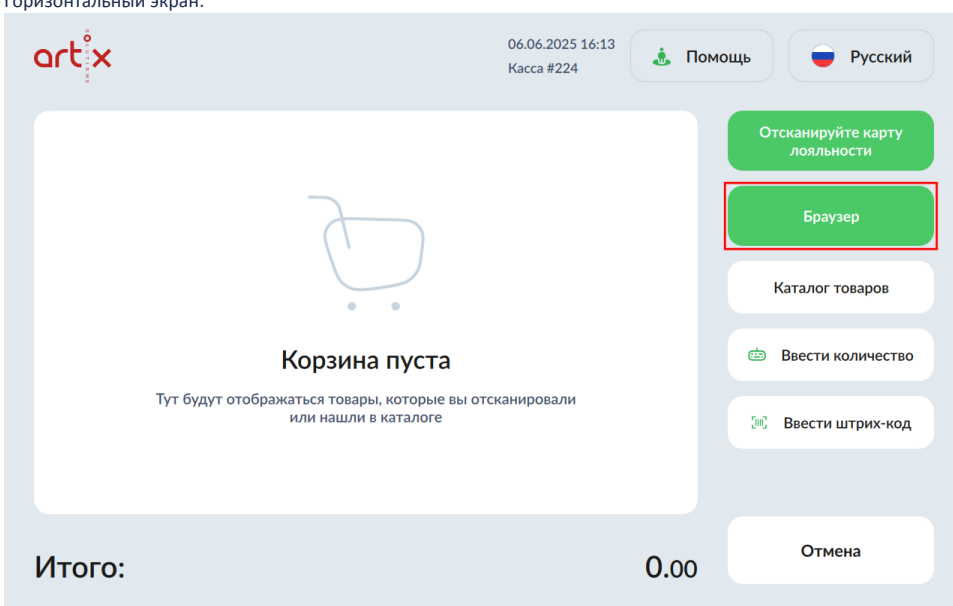
# Использование встроенного браузера

На кассе самообслуживания можно воспользоваться браузером. Для этого необходимо в формировании чека нажать кнопку браузера:

- Вертикальный экран:



- Горизонтальный экран:

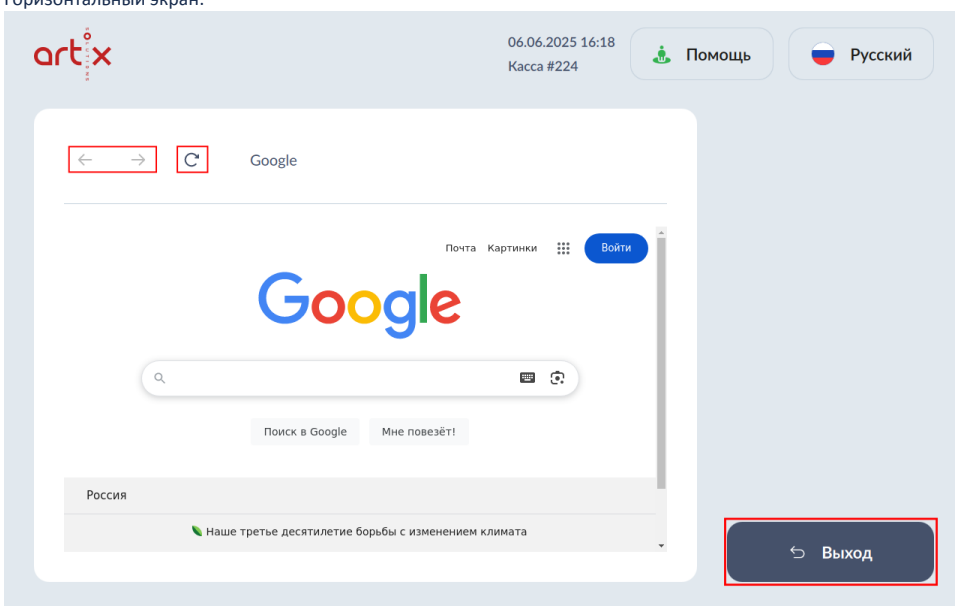


После нажатия кнопки вызова браузера выполнится загрузка страницы, указанной в настройках:

- Вертикальный экран:

The screenshot displays a vertical mobile browser interface. At the top left is the 'artix' logo. To its right, the date and time '05.06.2025 17:14' and the text 'Касса #224' are shown. Further right are two buttons: 'Помощь' (Help) with a person icon and 'Русский' (Russian) with a Russian flag icon. Below this is a search bar with navigation arrows and a refresh icon, and the text 'Google'. In the top right corner of the browser area, there are links for 'Почта' (Mail), 'Картинки' (Images), and a 'Войти' (Sign in) button. The main content area features the Google logo and a search input field with a magnifying glass icon and a refresh icon. Below the search field are two buttons: 'Поиск в Google' (Search in Google) and 'Мне повезёт!' (I'll be lucky!). A full Russian QWERTY keyboard is positioned below the search area. At the bottom of the keyboard area is a large green button labeled 'Продолжить' (Continue). At the very bottom of the screen is a dark blue bar with a back arrow and the text 'Выход' (Exit).


- Горизонтальный экран:



Для обновления страницы предназначена кнопка



Для переключения между страницами браузера предназначены **стрелки**



Для выхода из браузера предназначена кнопка "**Выход**".