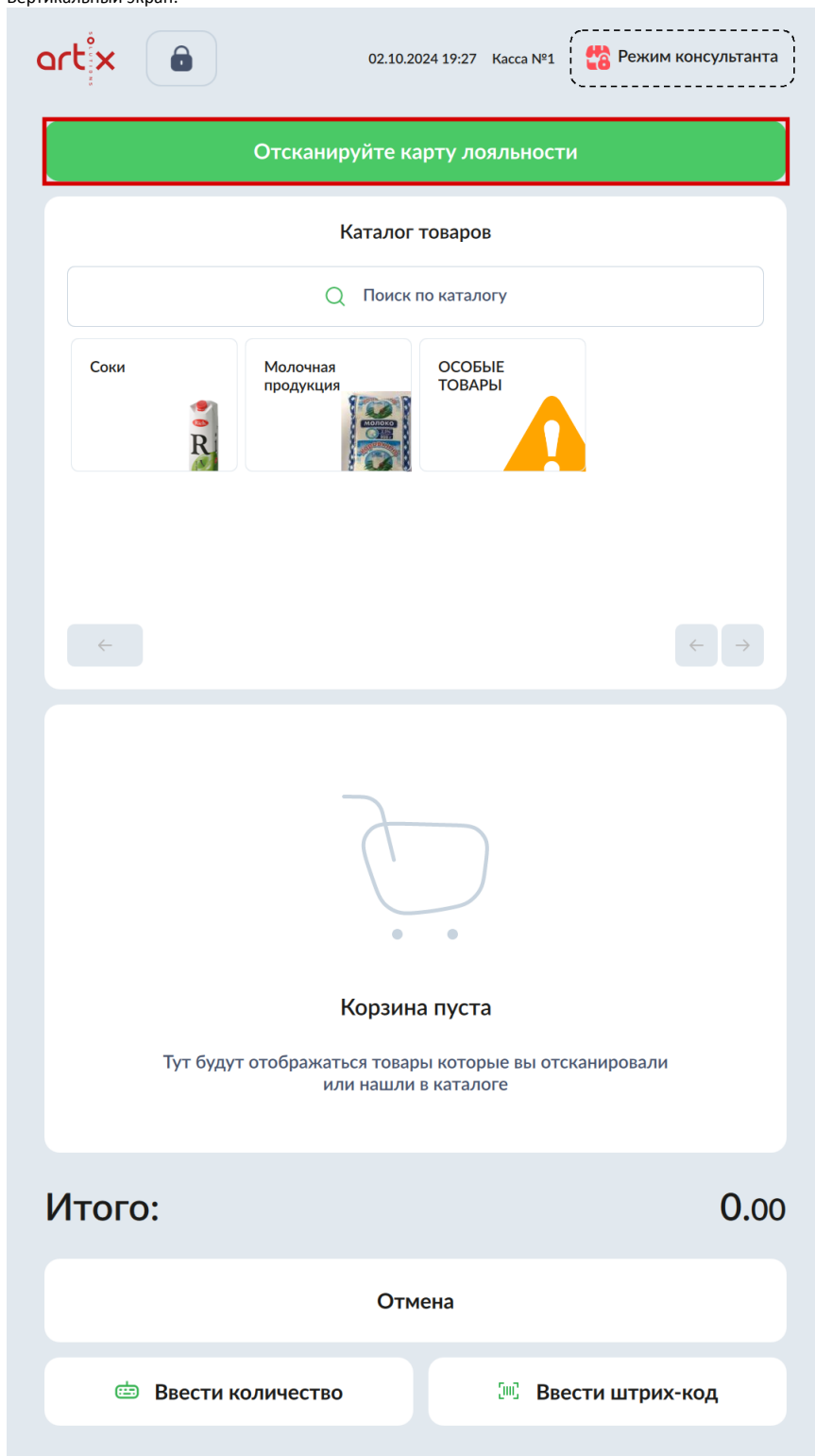


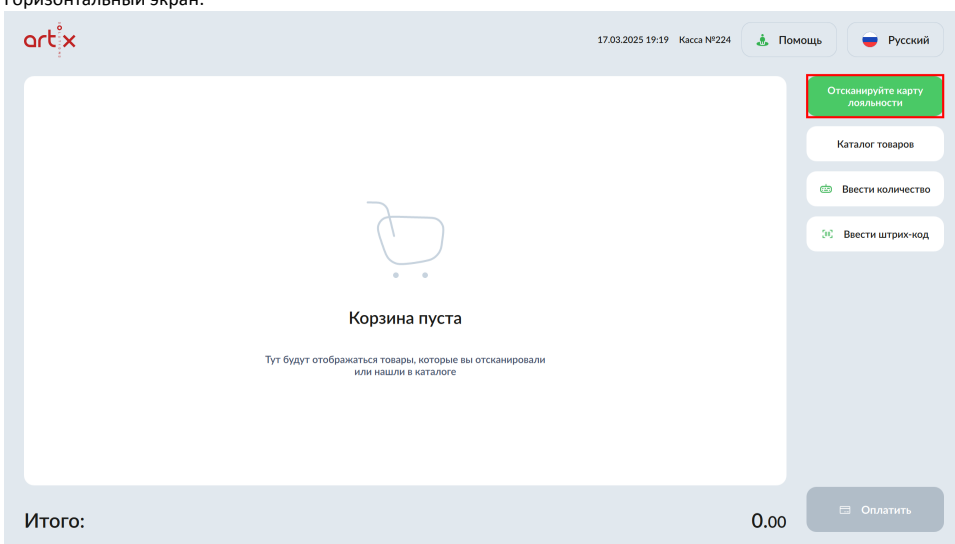
Добавление карты клиента в чек продажи

Для добавления карты клиента необходимо в формировании чека нажать кнопку сканирования карты лояльности:


- Вертикальный экран:



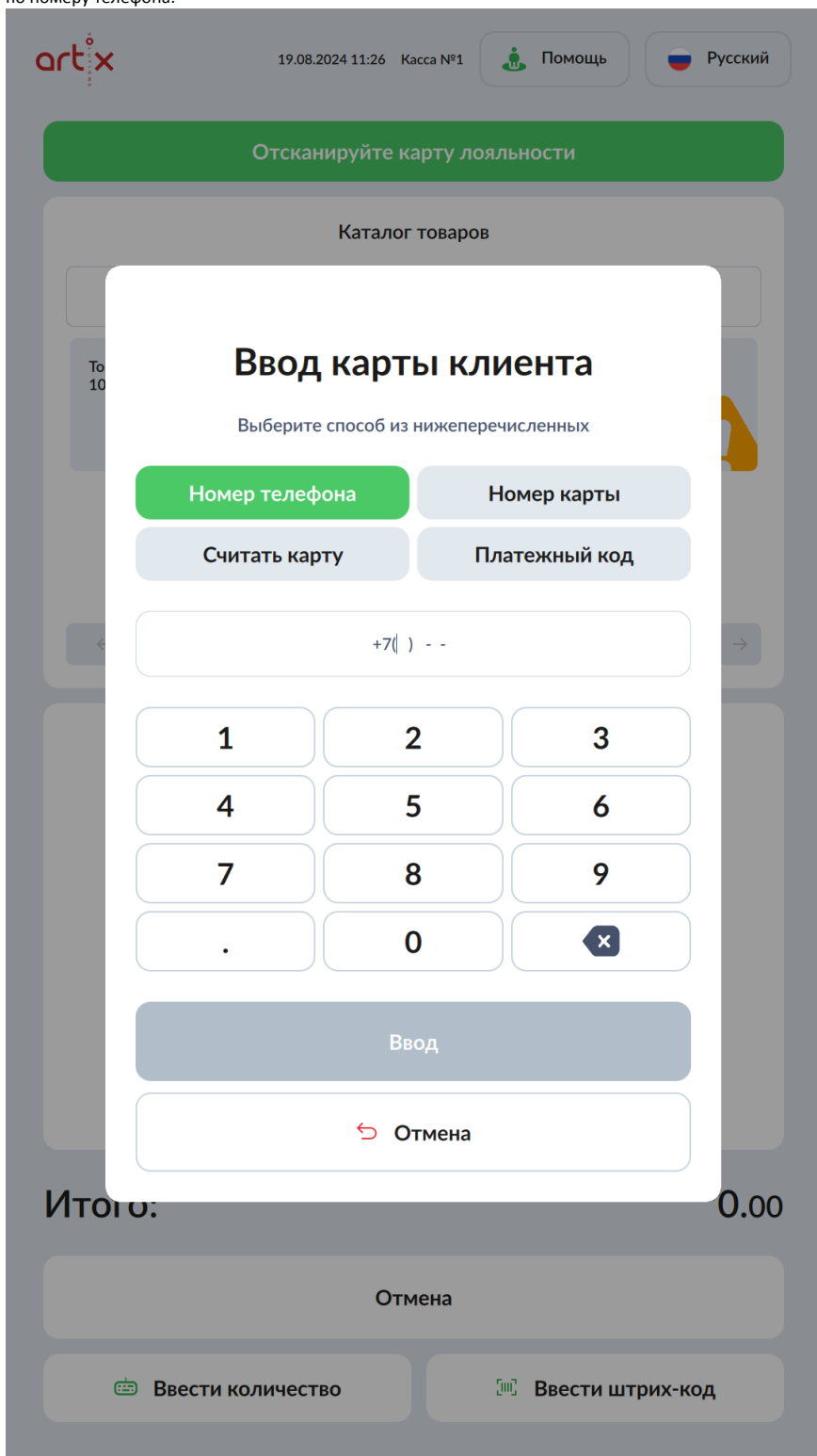
- Горизонтальный экран:



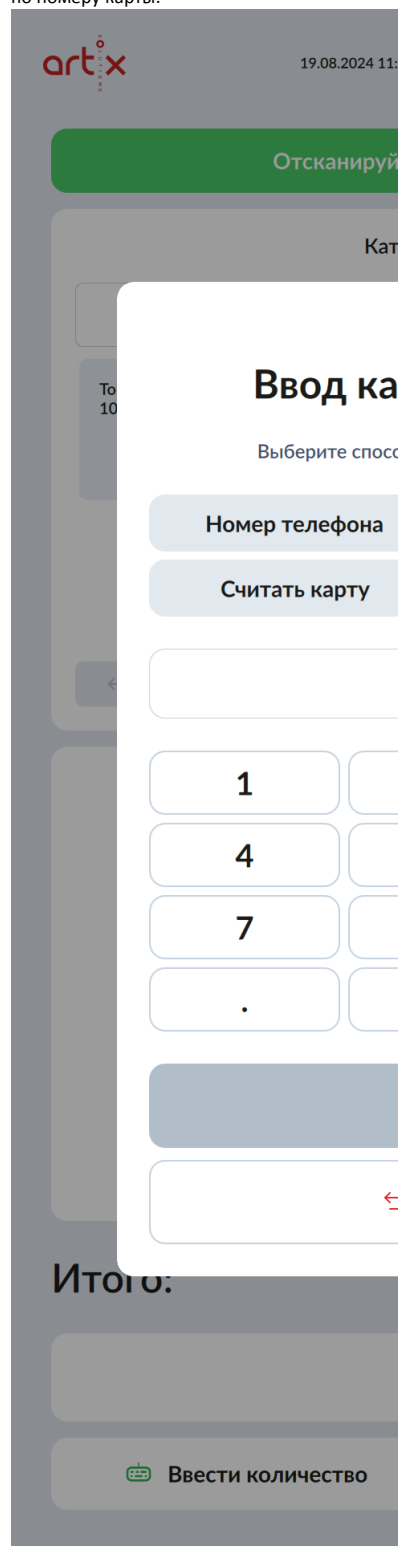
По умолчанию доступно добавление карты считыванием со сканера. Настройками программы могут быть заданы дополнительные способы добавления карты. После нажатия кнопки в окне программы отобразятся все доступные способы. Добавьте карту, выбрав один из способов:



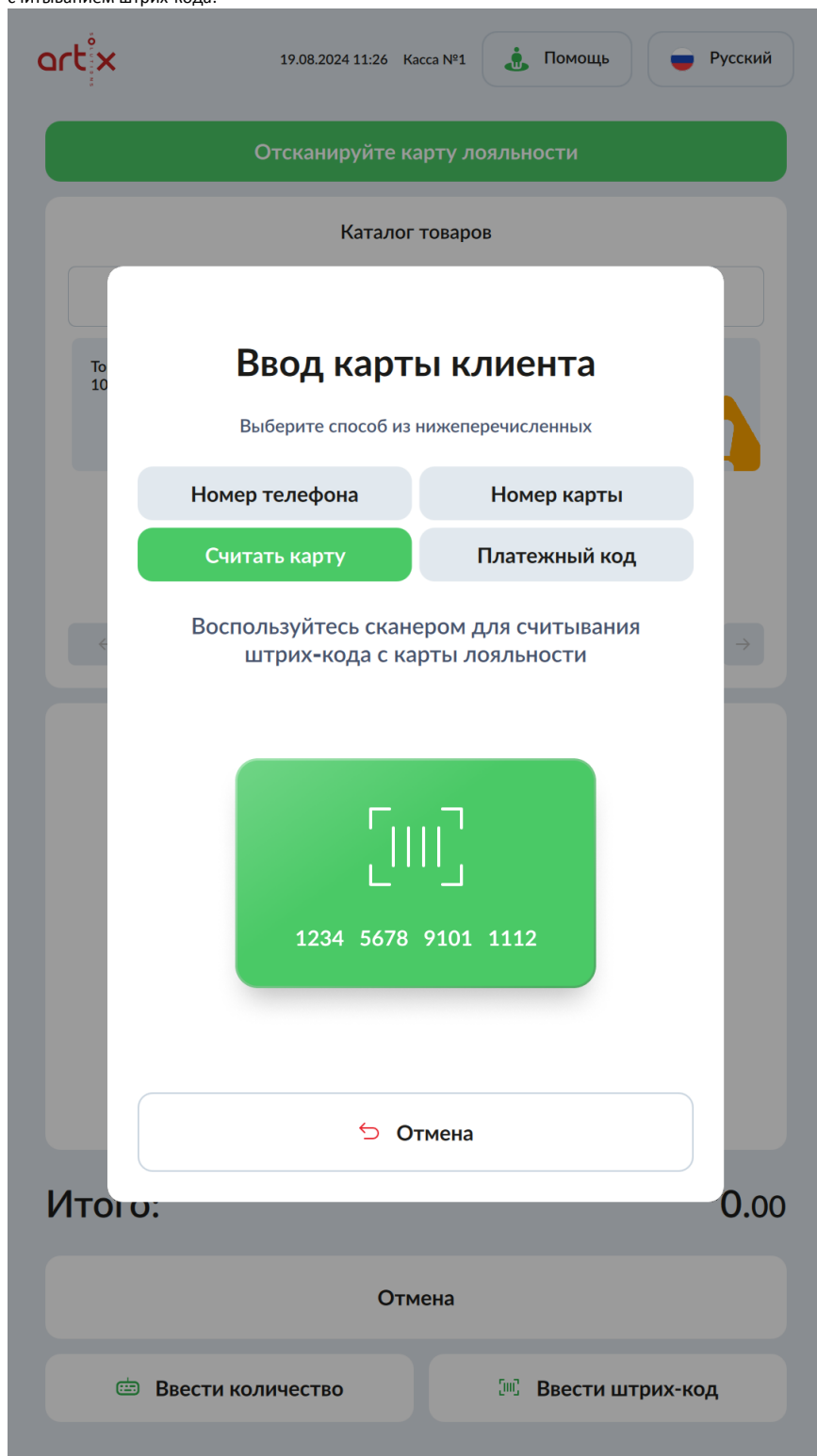
- по номеру телефона:



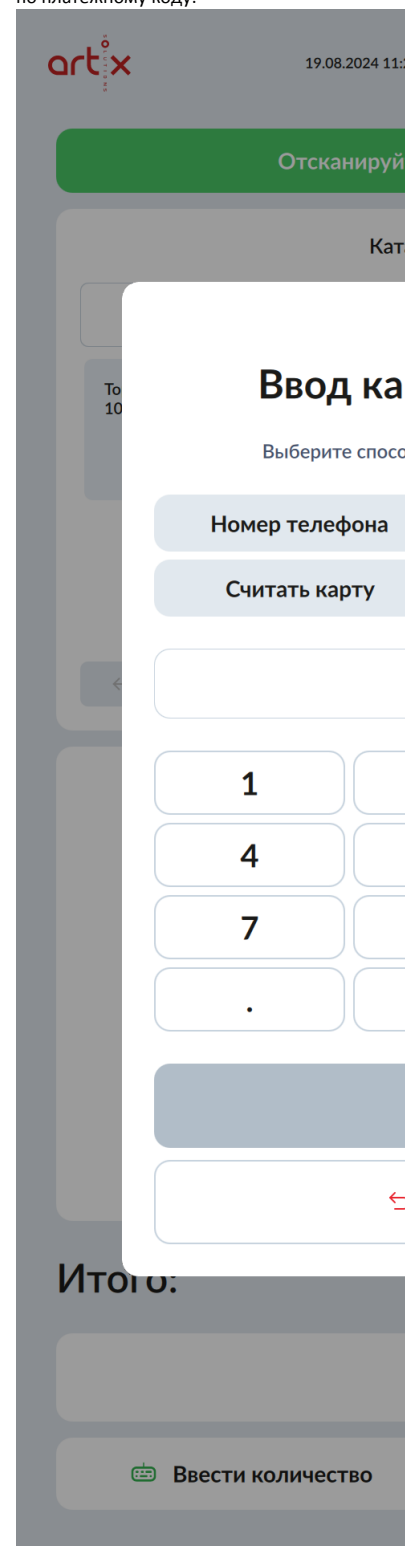
- по номеру карты:



- считыванием штрих-кода:




- по платежному коду:



✔ Штрих-код также можно сканировать в окне ручного ввода карты.


При добавлении карты вручную необходимо подтвердить действие, нажав кнопку "Ввод". Карта будет добавлена в чек.


19.08.2024 11:12 Касса №1ПомощьРусский

Карта со штрих-кодом


Каталог товаров


Ваша корзина


КЕФИР БМК 1% 400МЛ П/П		1 шт	+	15.80
------------------------	---	------	---	-------

 Добавить пакет

Итого: 15.80

 Оплатить

 Ввести количество

 Ввести штрих-код

По нажатию кнопки "Оплатить" в окне программы будет отображен текущий баланс бонусной карты, сумма к оплате и максимальное количество бонусов, которое можно списать.

Информация о бонусах

Баланс карты:

16 800.76

Будет начислено: Будет списано:
0.00 0.00

Сумма к оплате:

25.50

Доступно для списания:

24.50

Продолжить

Списать бонусы

По нажатию кнопки "**Продолжить**" будет осуществлен переход в режим оплаты чека.

По нажатию кнопки "**Списать бонусы**" будет открыто окно ввода списываемых бонусов.

Ввод количества бонусов

Введите количество бонусов для списания

24.50

1

2

3

4

5

6

7

8

9

.

0

✕

Ввод

↶ Отмена

Продолжить

Списать бонусы

По нажатию кнопки "Ввод" будет осуществлен ввод указанного количества списываемых бонусов и закрытие окна ввода.