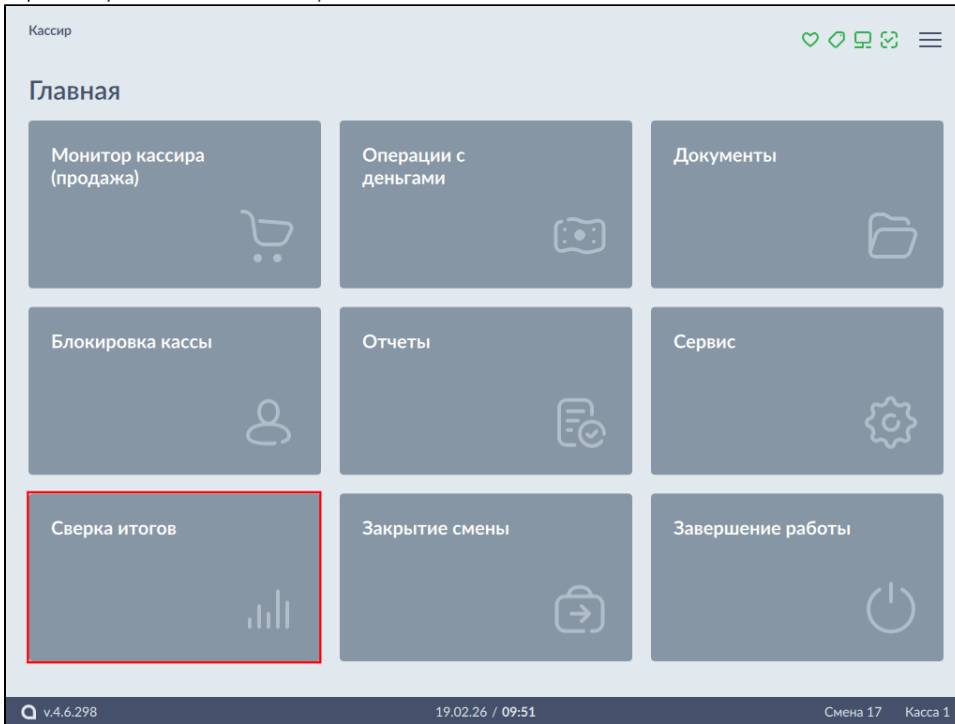


Покупюрная ведомость

Снятие покупюрной ведомости в кассовой программе позволяет произвести сверку количества наличности, которая фактически находится в денежном ящике, с суммой выручки, отражаемой в X-отчете.

Для снятия покупюрной ведомости необходимо:

1. Перейти в пункт главного меню "Сверка итогов":



2. Выбрать пункт меню "Покупюрная ведомость":



3. При выборе пункта меню "Покупорная ведомость" открывается денежный ящик, а на экран выводится таблица с номиналами монет и купюр, которые принимаются в торговой сети:

Покупорная ведомость	
Купюры	Монеты
10 руб.	0
50 руб.	0
100 руб.	0
200 руб.	0
500 руб.	0
1000 руб.	0
2000 руб.	0
5000 руб.	0
Сумма	0.00

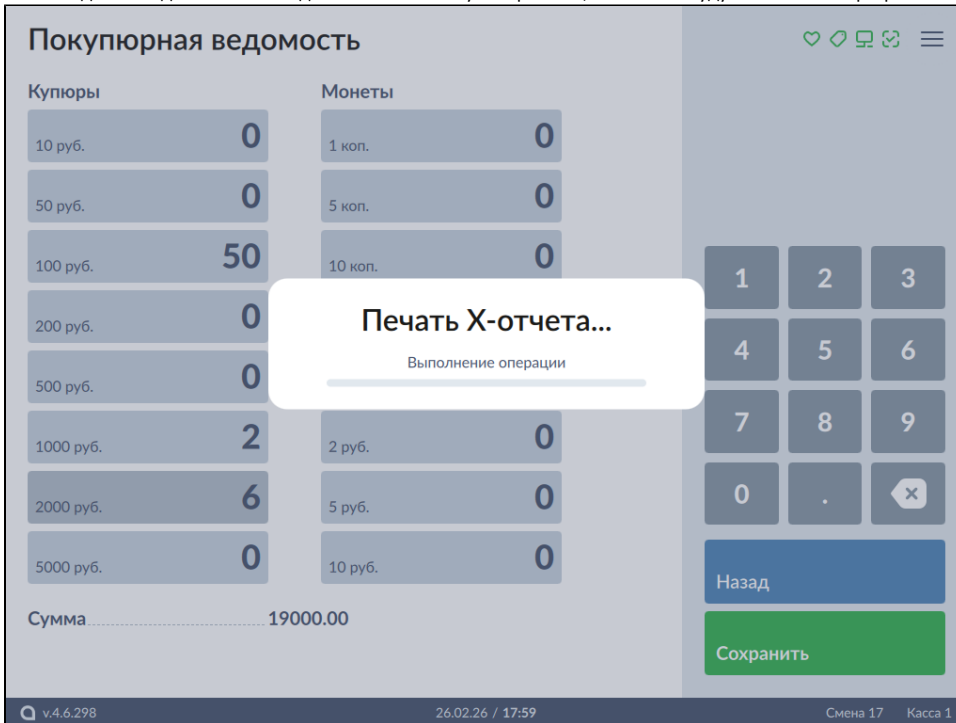
4. Для подсчета ведомости необходимо указать напротив каждого номинала количество монет/купюр, имеющихся в денежном ящике на момент снятия ведомости. По ходу заполнения сумма ведомости подсчитывается автоматически:

Покупорная ведомость	
Купюры	Монеты
10 руб.	70
50 руб.	0
100 руб.	0
200 руб.	5
500 руб.	0
1000 руб.	3
2000 руб.	0
5000 руб.	2
Сумма	14715.50




Если во время редактирования покупорной ведомости выйти в режим авторизации кассира – заполненные данные сохраняются. При повторном входе в режим покупорной ведомости открывается денежный ящик и пользователь может продолжить заполнение ведомости.

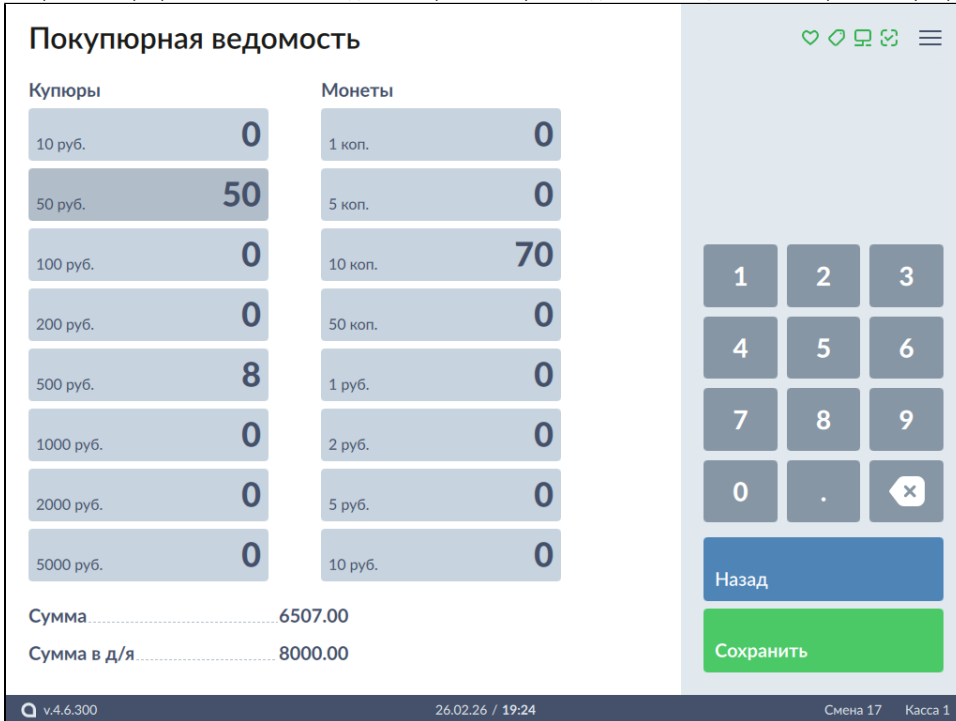
5. После подсчета ведомости необходимо нажать кнопку "Сохранить", после чего будут напечатаны программный и фискальный X-отчеты.



После печати отчета покупорная ведомость остается открытой, поля ввода не блокируются, что позволяет провести сверку суммы денежного ящика и проведенных продаж. При необходимости можно произвести редактирование данных и печать новых отчетов.

 Настройками программы может быть предусмотрен запрет печати программного и фискального X-отчетов после закрытия покупорной ведомости.

6. Настройками программы может быть задано отображение суммы в денежном ящике после закрытия покупорной ведомости:



Дальнейшее редактирование покупорной ведомости осуществляется с отображением суммы в денежном ящике. Выход из режима покупорной ведомости осуществляется по нажатию кнопки "Назад".