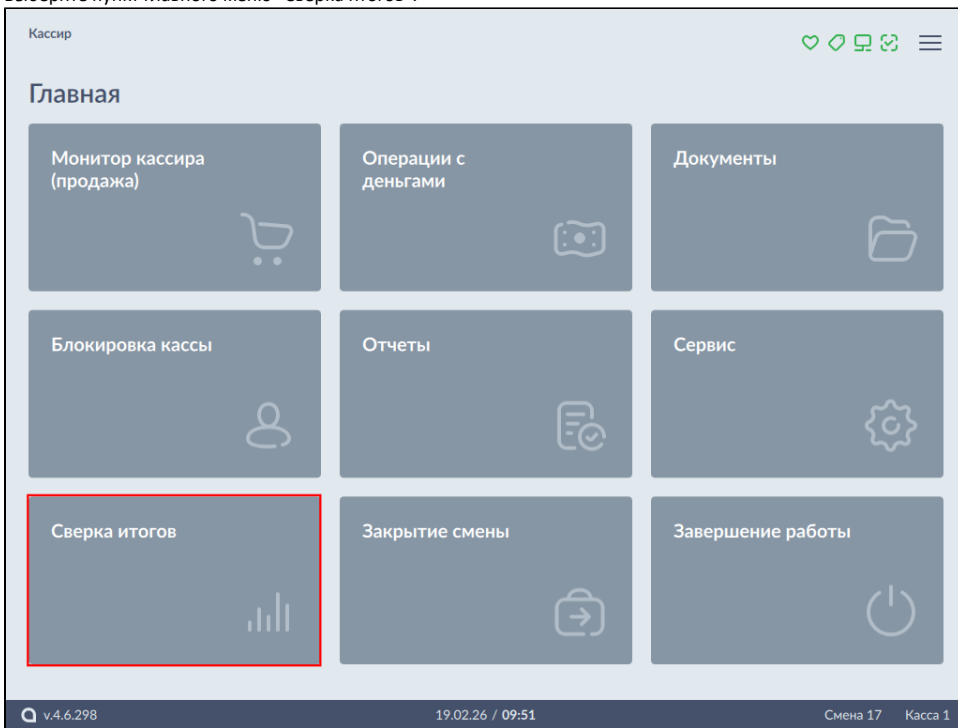


Сверка итогов по безналу

При наличии терминала оплаты в конце рабочего дня должна выполняться сверка итогов по безналичному расчету. Сверка итогов предназначена для подтверждения выполненных операций и сравнения данных, которые получены банком, с данными кассовой программы. Процедура может быть выполнена автоматически при закрытии смены или вручную при помощи пункта главного меню "Сверка итогов". Право на выполнение сверки итогов по безналу определяется регламентом работы торговой сети и задается в настройках программы.

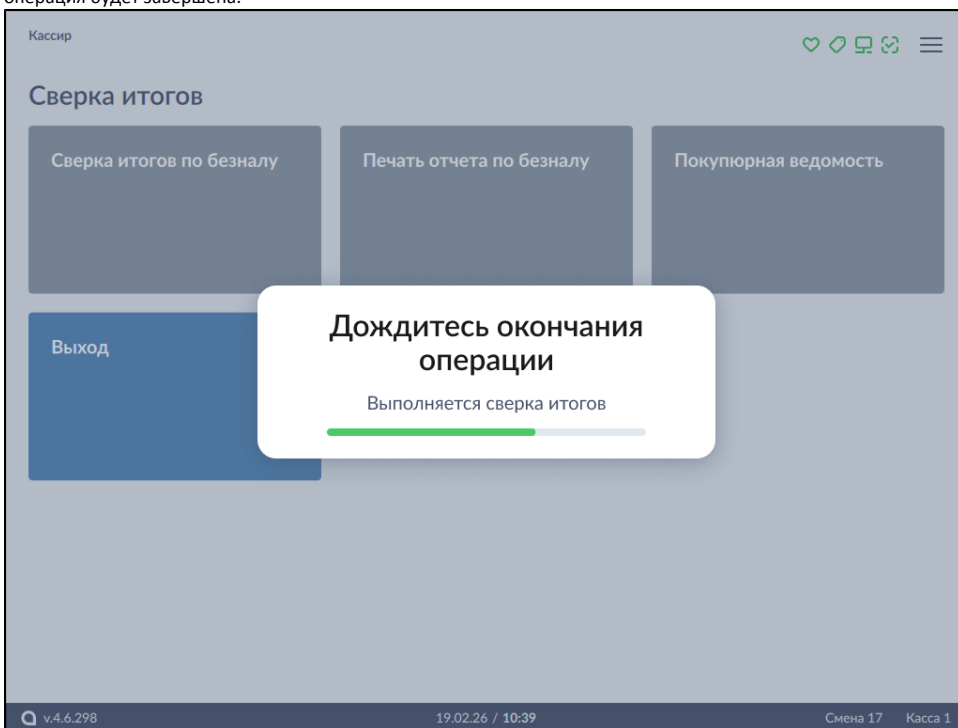
1. Выберите пункт главного меню "Сверка итогов".



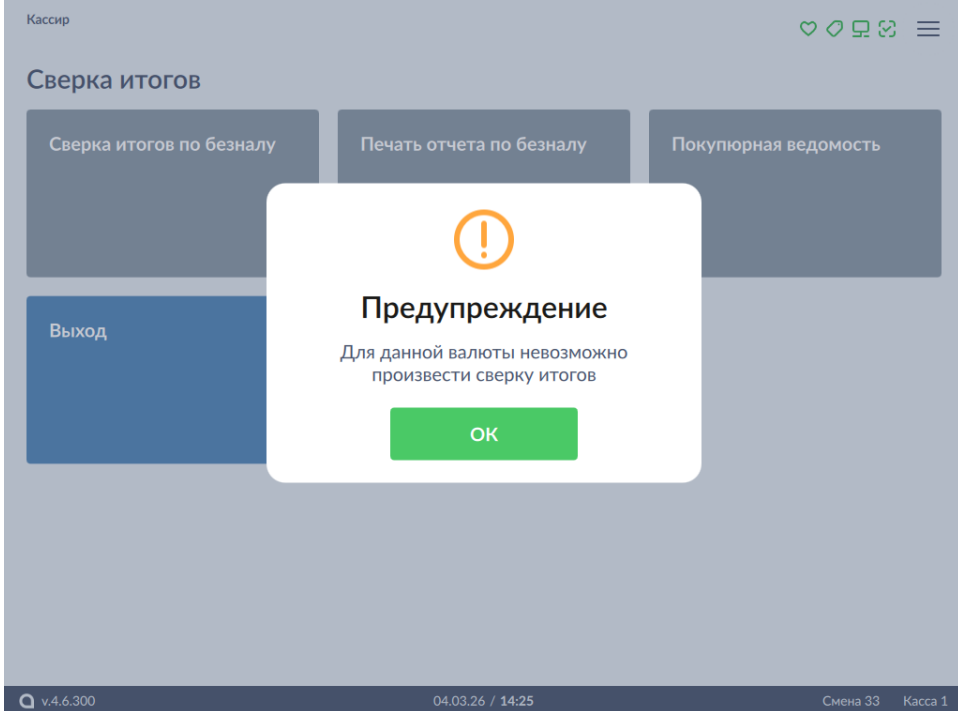
2. Программа откроет пункт меню "Сверка итогов":



3. При выборе пункта "Сверка итогов по безналу" программа выполнит сверку данных на кассовом ПО и в банковской системе. Дождитесь пока операция будет завершена.



4. Если настройками программы неверно настроена валюта для выполнения сверки по безналу, то на экран будет выведено предупреждение:



Нажмите "ОК", чтобы закрыть сообщение, и обратитесь в службу технической поддержки.

5. При выборе пункта "Печать отчета по безналу" будет напечатан отчет, в котором будет представлена информация по каждому чеку, оплата по которому производилась безналичным расчетом. Информация этого отчета сравнивается с чеками, которые печатаются при расчете с покупателем. Суммы должны совпадать. Дождитесь выполнения операции.

