


Запуск программы

- Запуск программы
 - Проверка оборудования
- Проверка лицензии
 - Онлайн-лицензия
- Проверка типов оплаты

Кассовая программа запускается автоматически при включении кассового аппарата.

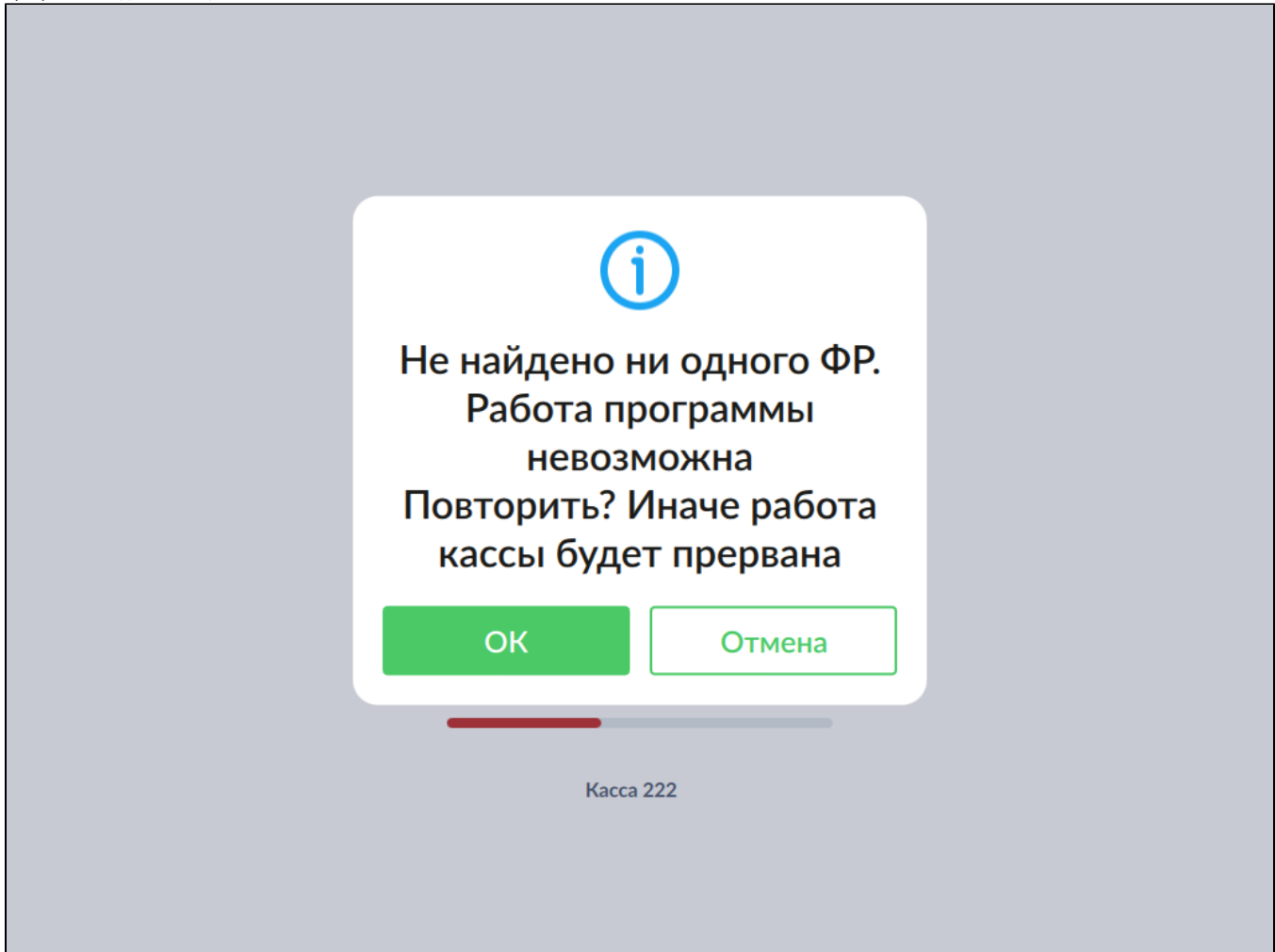
Запуск программы

В процессе запуска выполняется инициализация системы, то есть запуска программы, проверка подключенного оборудования, наличие лицензии и другие действия. Запуск программы завершается отображением окна авторизации.

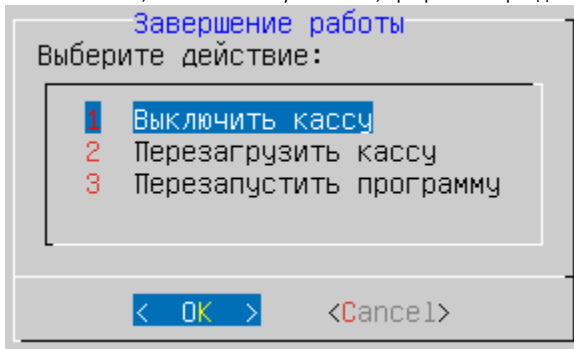


Проверка оборудования

Обязательным условием работы кассового ПО Artix является наличие подключения к фискальному регистратору. При отсутствии фискального регистратора программа выдаст сообщение:



Проверьте подключение к ФР и нажмите кнопку "ОК". Если программа обнаружит необходимое оборудование, то загрузка будет завершена. Если подключить ФР невозможно, нажмите кнопку "Отмена", программа перейдет к завершению работы:

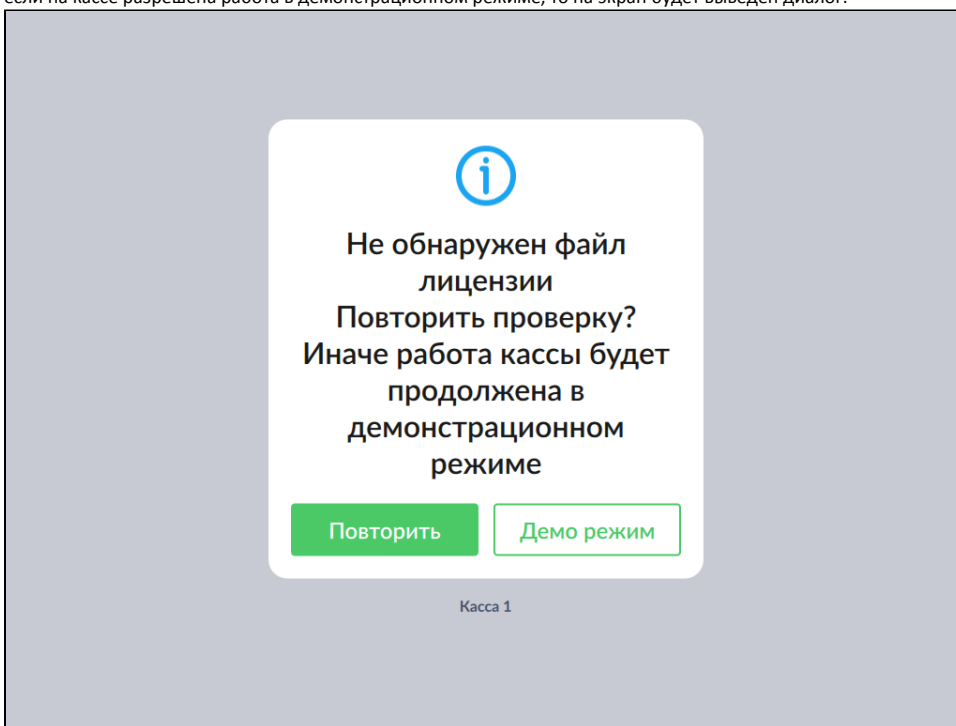


Выключите программу и обратитесь в службу технической поддержки для устранения неисправности.

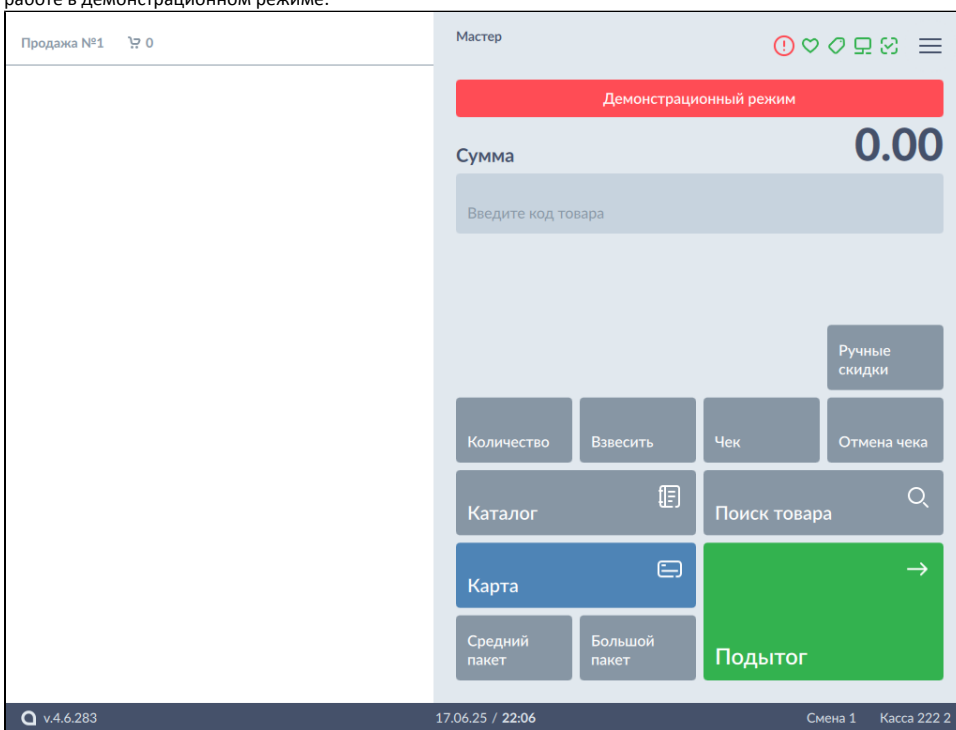
Проверка лицензии

Кассовое ПО Artix является лицензируемым продуктом и для его использования необходимо наличие лицензионного ключа. При запуске программы выполняется обязательная проверка наличия лицензионного ключа. Если файл лицензии не был найден, то в зависимости от настроек программы:

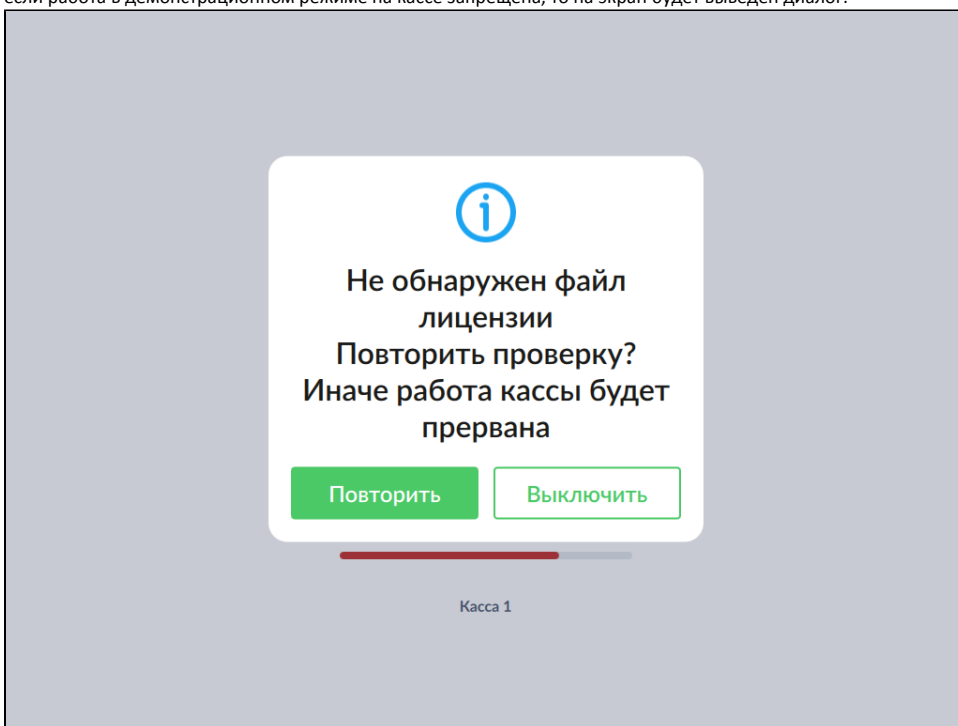
- если на кассе разрешена работа в демонстрационном режиме, то на экран будет выведен диалог:



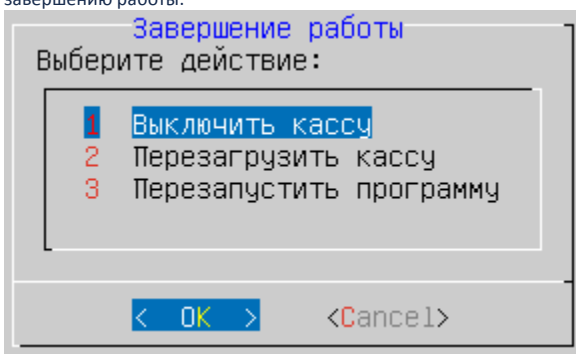
При нажатии кнопки "Повторить" кассовая программа повторно проверит наличие лицензии. При нажатии кнопки "Демо режим" касса перейдет к работе в демонстрационном режиме:



- если работа в демонстрационном режиме на кассе запрещена, то на экран будет выведен диалог:



При нажатии кнопки "Повторить" кассовая программа повторно проверит наличие лицензии. При нажатии кнопки "Отмена" касса перейдет к завершению работы:



Онлайн-лицензия



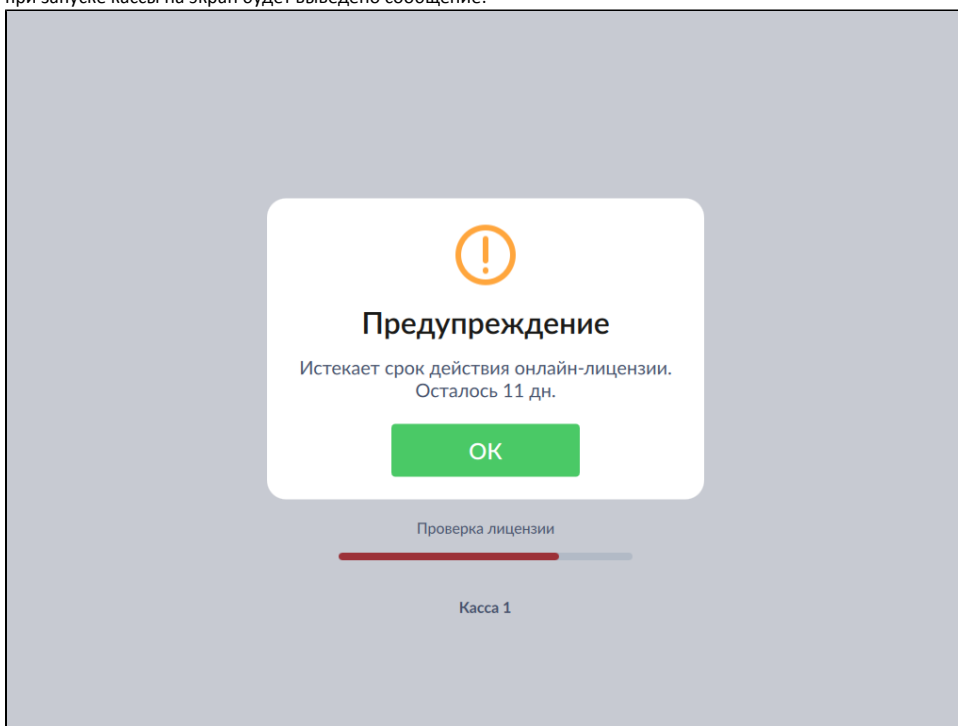
В течение 15 дней до истечения срока действия онлайн-лицензии отображаются соответствующие предупреждения.

При истечении срока действия онлайн-лицензии переход в демо-режим не осуществляется. Касса работает в обычном режиме.

При использовании онлайн-лицензии предусмотрена проверка срока ее действия:

- Если срок действия онлайн-лицензии истекает, то:

- при запуске кассы на экран будет выведено сообщение:



- после закрытия сообщения в режиме формирования чека будет выведено оповещение:

The image is a screenshot of a cashier interface. On the left is a list of items for sale, and on the right is a control panel. A warning banner is overlaid on the top right of the control panel.

Продажа №2	
МОЛОКО БМК 1.5% 1Л П/П	13.68
1.000 x 15.20 - 1.52	скидка 10%
МОЛОКО БМК 1.5% 1Л П/П	13.68
1.000 x 15.20 - 1.52	скидка 10%
Сумма скидок	3.04
Сумма чека	27.36

Мастер (top right)

Истекает срок действия онлайн-лицензии. Осталось 11 дн. (warning banner)

Сумма 27.36

Введите код товара (input field)

Указать причину во... (button) | Ручные скидки (button)

Количество (button) | Взвесить (button) | Чек (button) | Отмена чека (button)

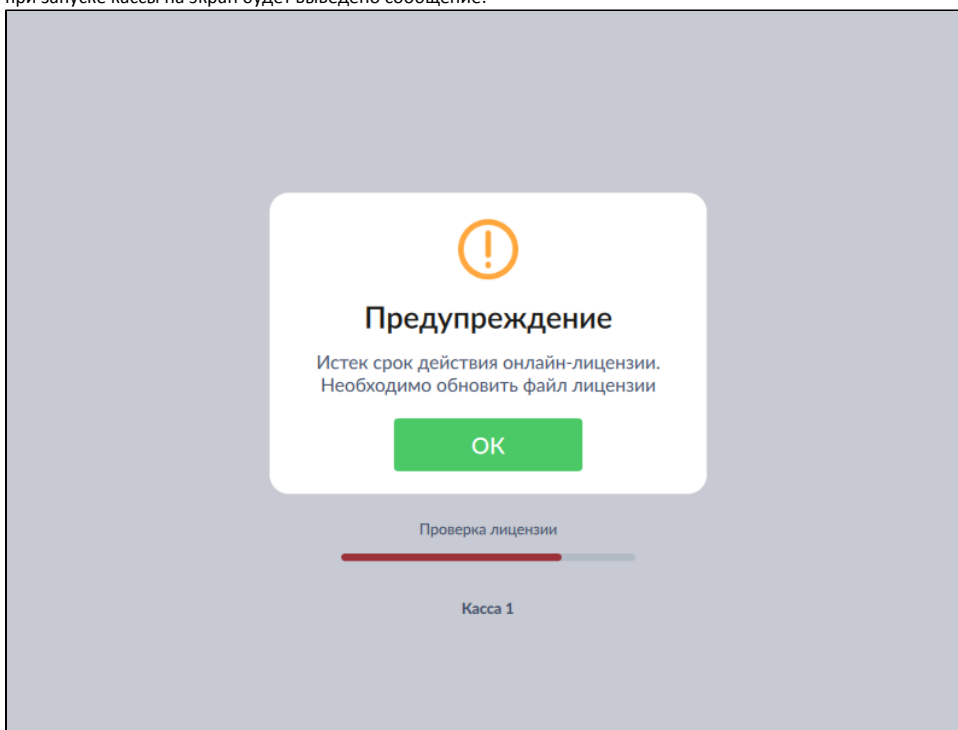
Каталог (button) | Поиск товара (button)

Карта (button) | Подытог (button)

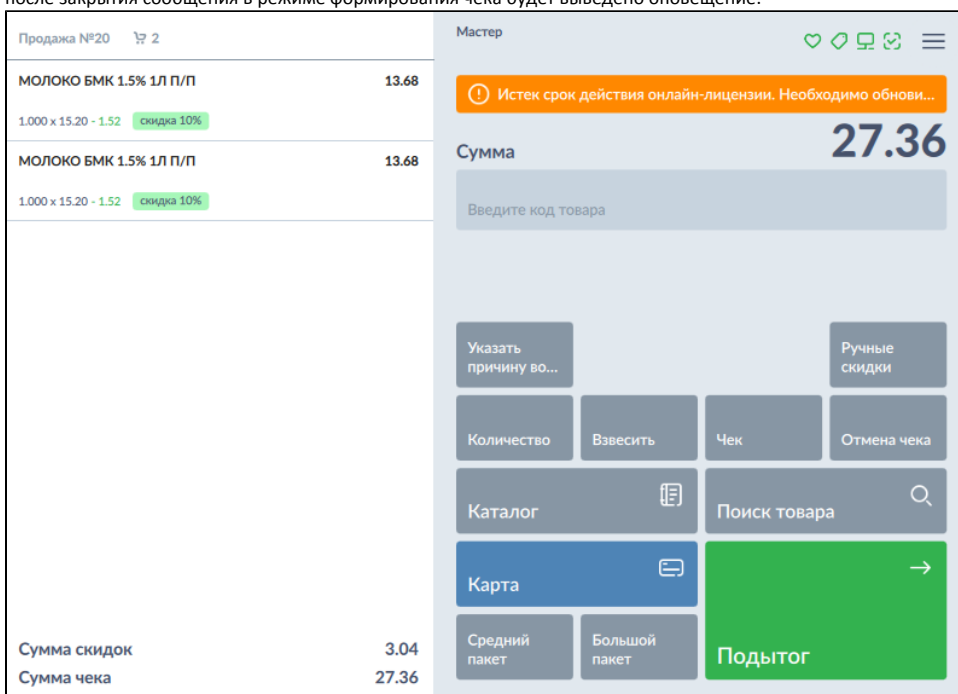
Средний пакет (button) | Большой пакет (button)

- Если онлайн-лицензия просрочена, то:

- при запуске кассы на экран будет выведено сообщение:

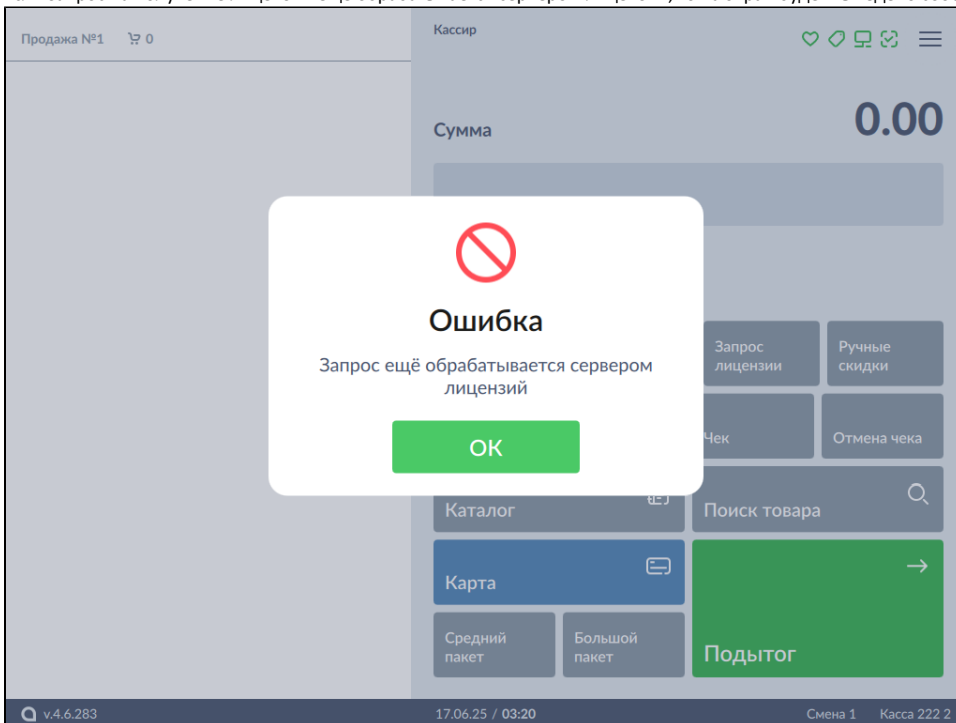


- после закрытия сообщения в режиме формирования чека будет выведено оповещение:

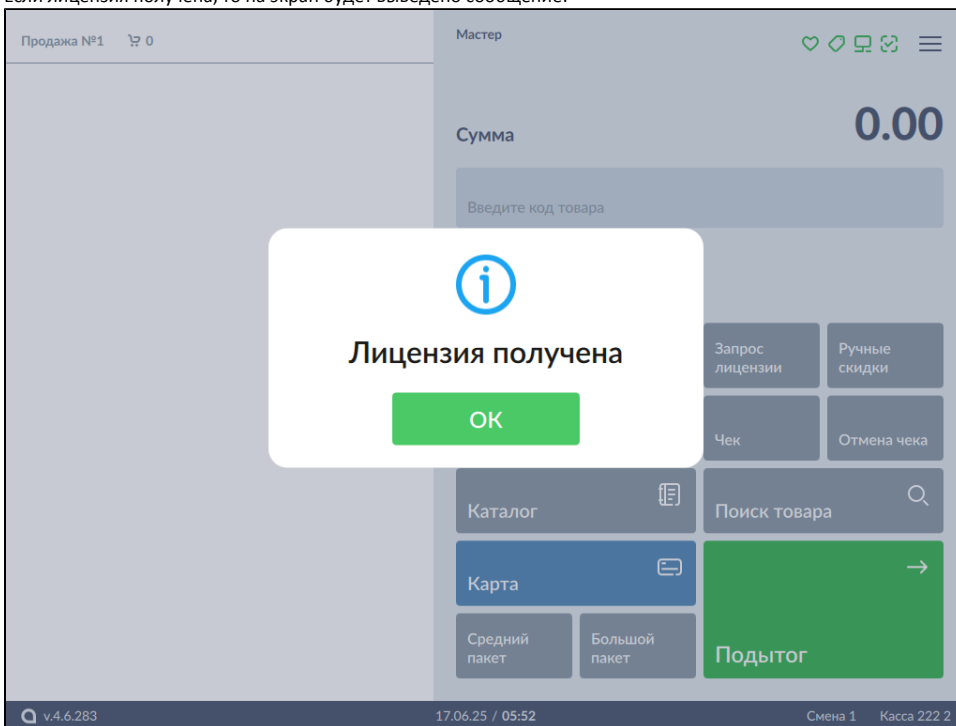


Настройками программы предусмотрена возможность запроса информации о состоянии онлайн-лицензии по нажатию на кнопку "Запрос лицензии":

- Если запрос на получение лицензии еще обрабатывается сервером лицензий, то на экран будет выведено сообщение:

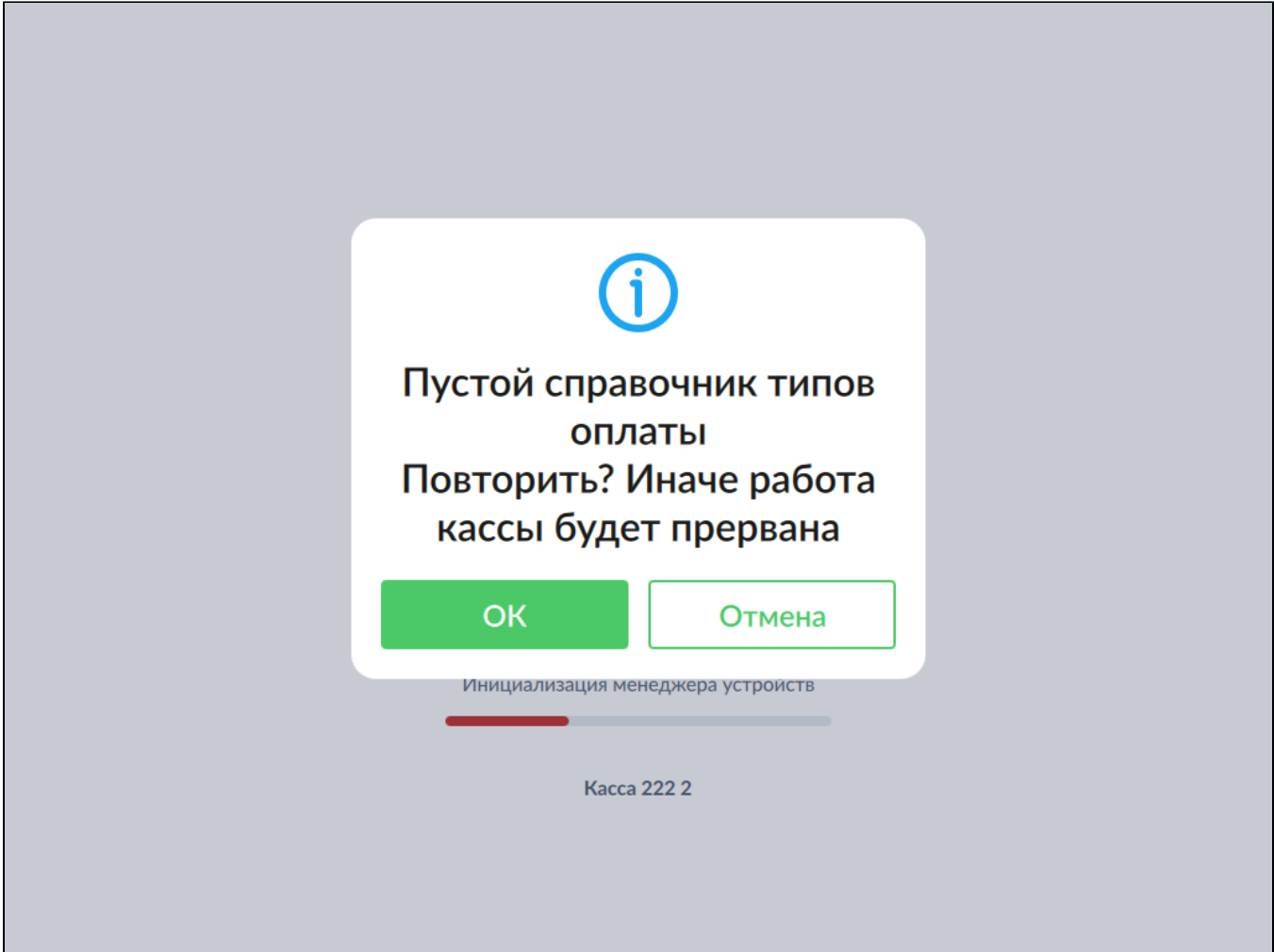


- Если лицензия получена, то на экран будет выведено сообщение:

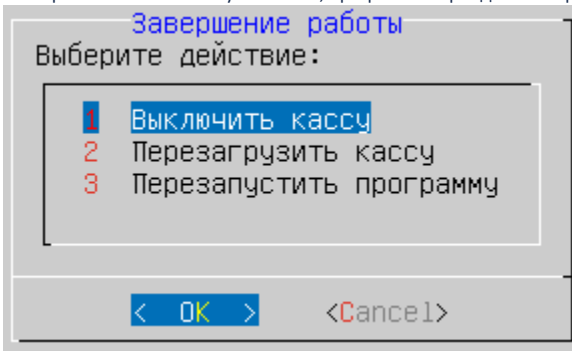


Проверка типов оплаты

Обязательным условием для функционирования кассовой программы является наличие записей в справочнике типов оплаты. Если по какой-либо причине справочник типов оплаты пуст, то программа выведет диалог:



Для повторной проверки справочника типов оплаты нажмите кнопку "OK". Если программа не обнаружит необходимые данные, то ошибка будет выведена повторно. Нажмите кнопку "Отмена", программа перейдет к завершению работы:



Выключите программу и обратитесь в службу технической поддержки для устранения неисправности.