

# Дата и время

- [Установка даты и времени](#)
- [Контроль расхождения даты и времени](#)

## Установка даты и времени

Настройками кассовой программы может быть предусмотрена установка даты и времени в программе и ФР при открытии смены. Установка даты и времени производится только при закрытой смене.

1. Перед открытием смены кассовое ПО предлагает установить актуальное время в программе и ФР.

Настройка даты/времени

Время в ККМ №1: 30.01.2025 11:32

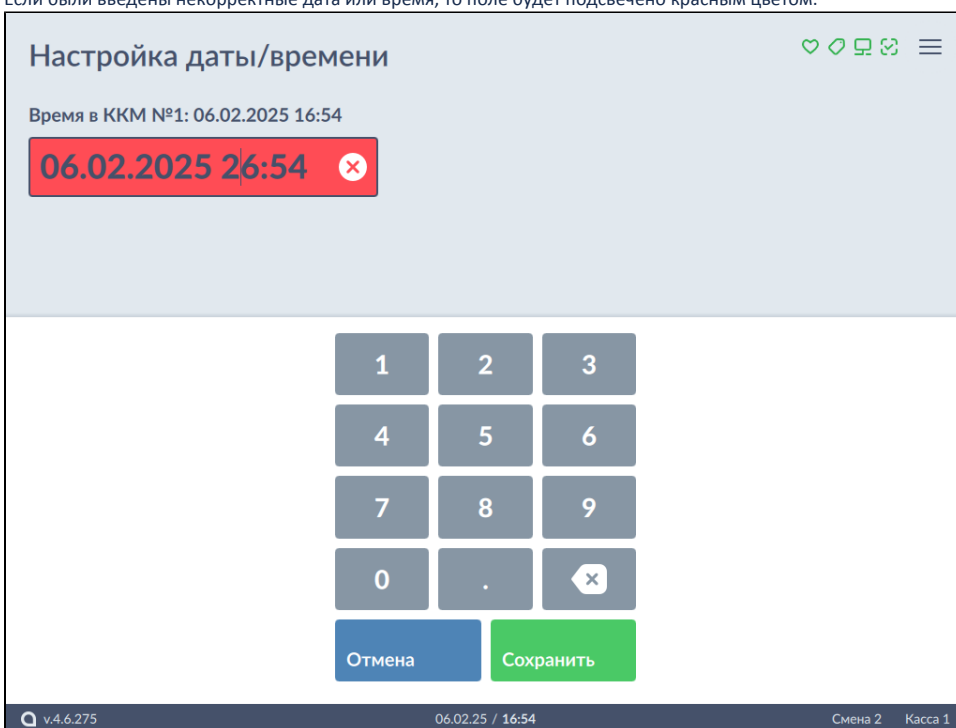
Установить дату/время:

Отмена Сохранить

v.4.6.274 30.01.25 / 11:33 Смена 1 Касса 1

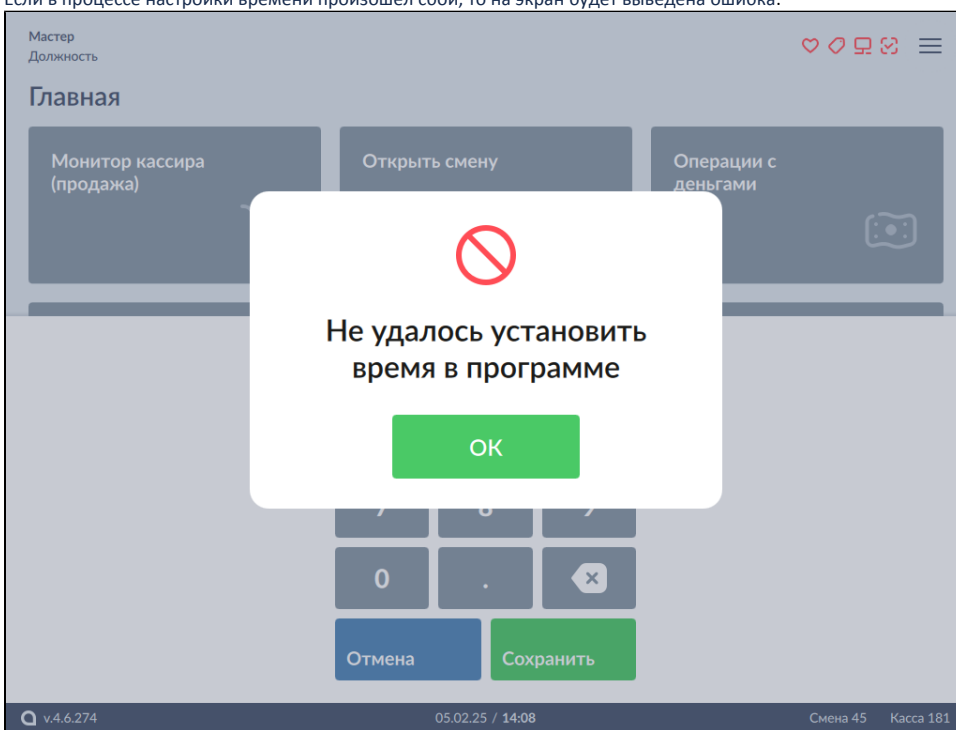
Укажите текущее время и нажмите "Сохранить" для подтверждения операции. Указанное время будет задано в ФР и программе. Если актуализация текущего времени не требуется, то закрыть диалоговое окно можно, нажав кнопку "Отмена".

2. Если были введены некорректные дата или время, то поле будет подсвечено красным цветом:

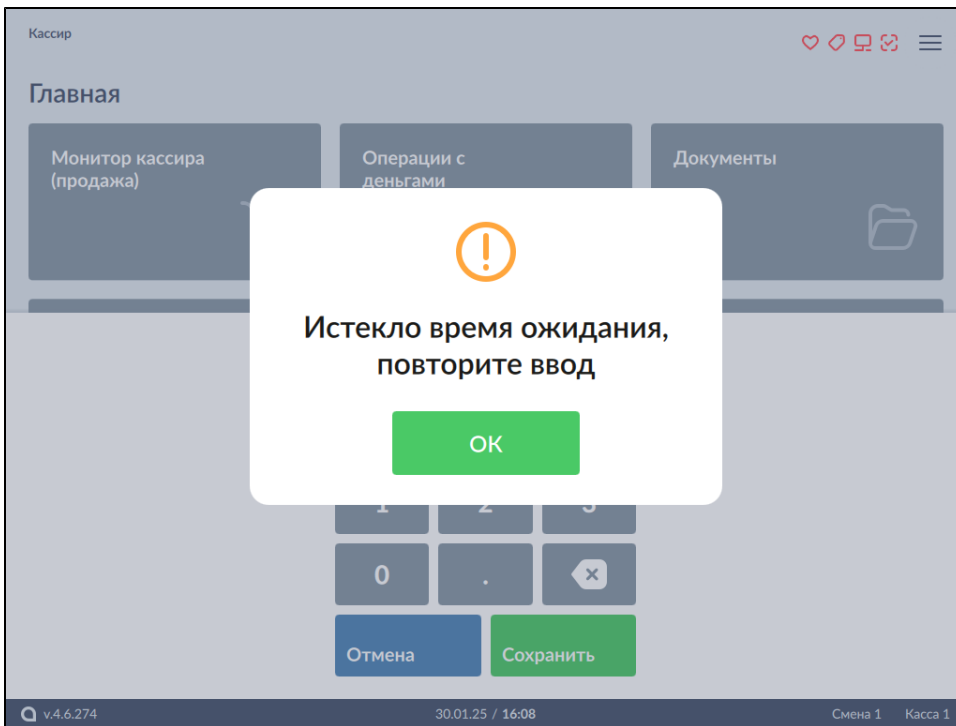


Введите корректные данные и нажмите кнопку "Сохранить". Для отказа от операции нажмите "Отмена".

3. Если в процессе настройки времени произошел сбой, то на экран будет выведена ошибка:



4. Если при вводе даты и времени диалоговое окно остается открытым более 3 минут, то при попытке его закрыть, на экран будет выведено предупреждение:

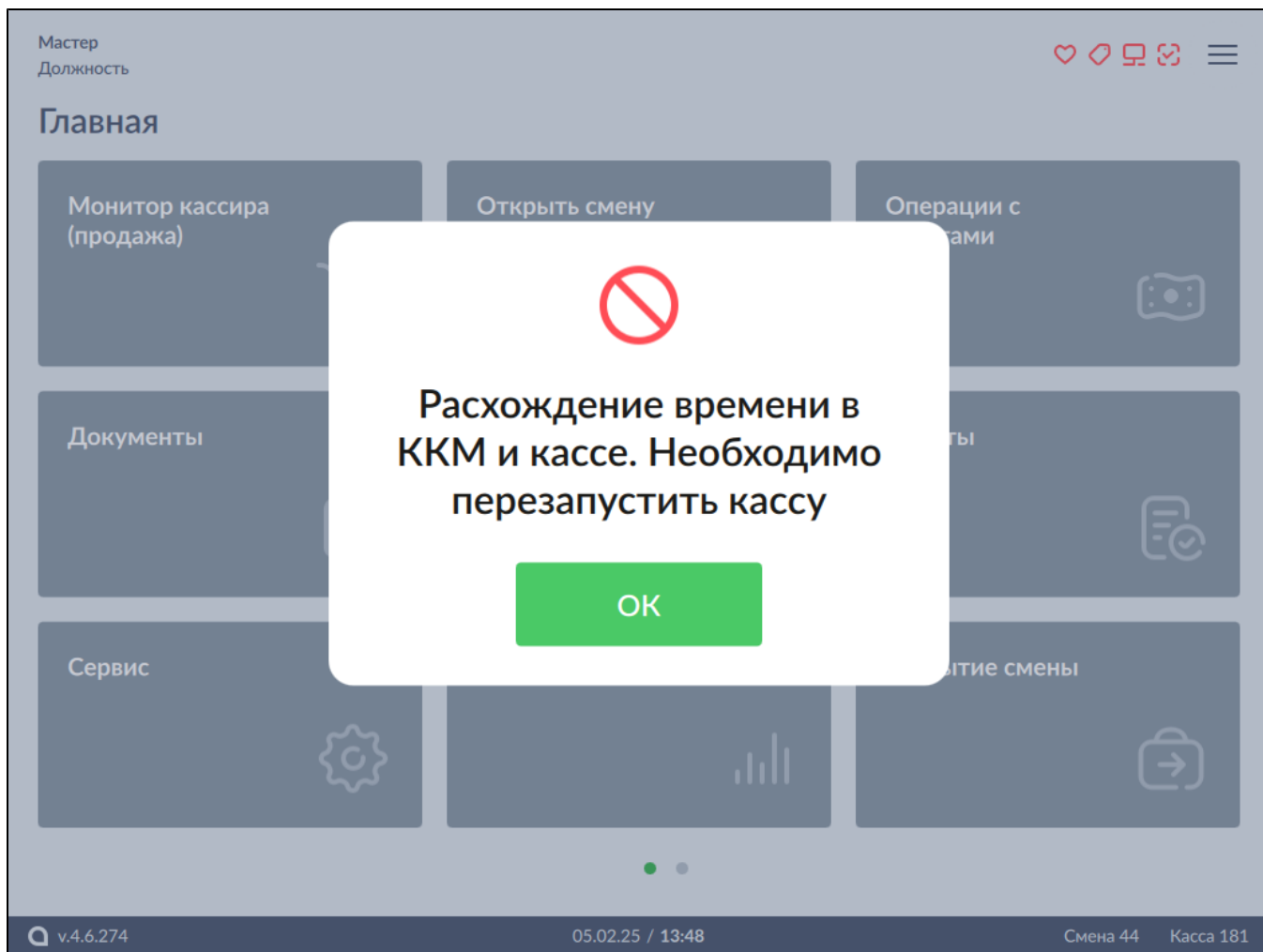


Нажмите "ОК" для того, чтобы закрыть сообщение и повторить процедуру настройки времени.

## Контроль расхождения даты и времени

Контроль расхождения времени между кассовой программой и ФР осуществляется при входе в терминал кассира и переходе в режим оплаты. Расхождение времени между кассовой программой и ФР проверяется также при переходе в режимы внесения/выема, если при этом в ФР открывается смена.

При расхождении времени более чем на 5 минут выполнение дальнейших операций блокируется, на экран кассира выводится сообщение о расхождении времени.



Для продолжения работы нужно перезапустить программу и установить правильное время.

Проверка выполняется при закрытой смене.