

# Оплата

Оплата – операция получения денег от покупателя за товар в чеке с указанием вида валюты, использованной при продаже.

Кассовое ПО Artix позволяет использовать при продаже или возврате товара несколько видов валюты в соответствии с регламентом работы торговой сети:

- наличные,
- банковскую карту,
- подарочный сертификат,
- бонусные баллы.

Прием оплаты товара осуществляется в режиме подытога. При оплате товаров в соответствии с внутренними правилами торгового объекта может использоваться одна валюта или производиться оплата товара несколькими валютами на выбор.

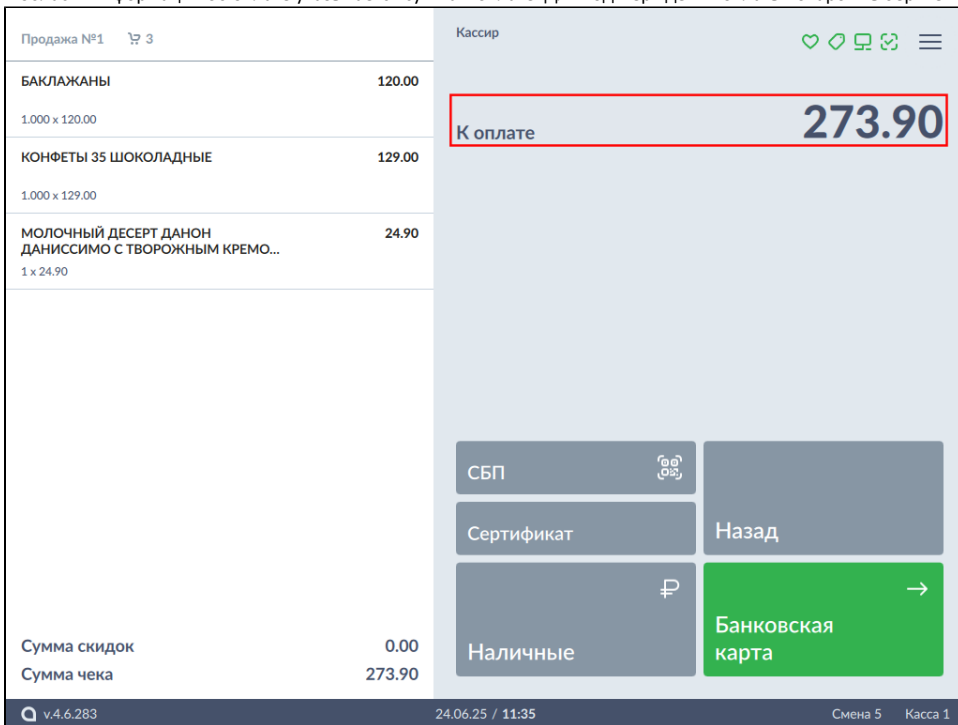
1. Для перехода к подытогу в режиме формирования товарной части чека необходимо нажать "Подытог".

The screenshot displays the Artix POS interface. On the left, a receipt is shown with the following items:

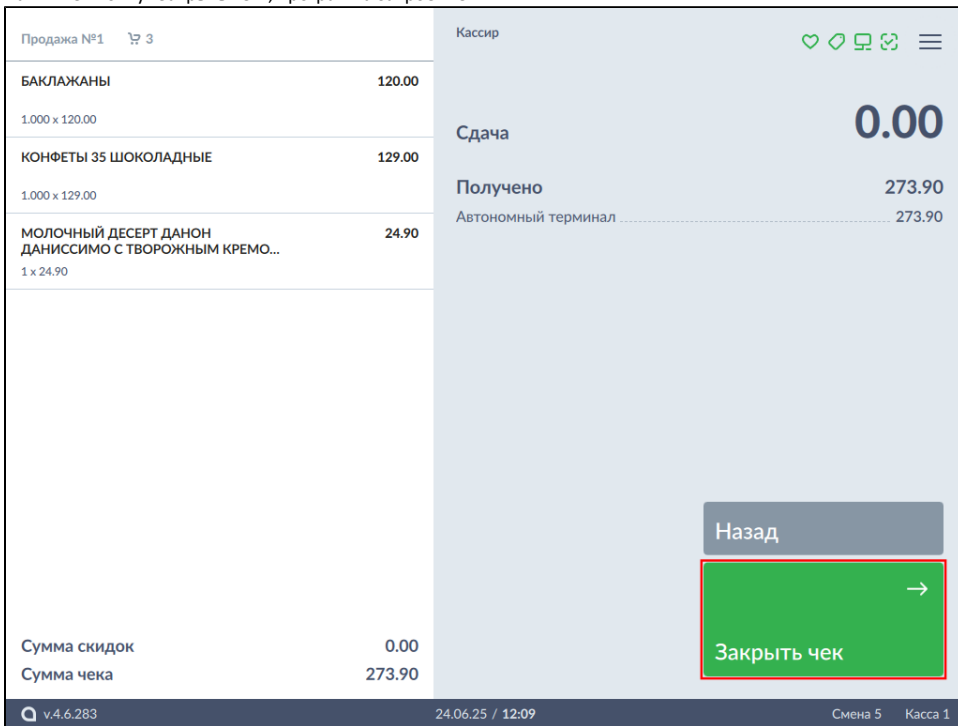
Товар	Цена
БАКЛАЖАНЫ	120.00
1.000 x 120.00	
КОНФЕТЫ 35 ШОКОЛАДНЫЕ	129.00
1.000 x 129.00	
МОЛОЧНЫЙ ДЕСЕРТ ДАНОН ДАНИССИМО С ТВОРОЖНЫМ КРЕМО...	24.90
1 x 24.90	
Сумма скидок	0.00
Сумма чека	273.90

On the right, the cashier interface shows the total amount of 273.90. A green button labeled "Подытог" (Summary) is highlighted with a red box, indicating the next step in the payment process. The interface also includes buttons for "Цена", "Ручные скидки", "Количество", "Взвесить", "Чек", "Отмена чека", "Каталог", "Поиск товара", "Карта", "Средний пакет", and "Большой пакет".

2. В области информации об оплате указывается сумма к оплате. Для подтверждения оплаты товаров выберите валюту.



3. Нажмите кнопку "Закреть чек", программа закроет чек:



4. Если оплата товаров в чеке будет производиться с использованием нескольких валют, то выберите валюту в подытоге. В поле ввода укажите сумму,

Продажа №7		Кассир	
БАКЛАЖАНЫ	120.00	К оплате <b>273.90</b>	
1.000 x 120.00		Российский рубль <b>100</b>	
КОНФЕТЫ 35 ШОКОЛАДНЫЕ	129.00	100 ₺ 200 ₺ 500 ₺ 1000 ₺	
1.000 x 129.00		2000 ₺ 5000 ₺	
МОЛОЧНЫЙ ДЕСЕРТ ДАНОН ДАНИССИМО С ТВОРОЖНЫМ КРЕМО...	24.90	1 2 3	
1 x 24.90		4 5 6 Назад	
		7 8 9 →	
		0 . ⌫ Добавить	
Сумма скидок	0.00		
Сумма чека	273.90		

оплачиваемую покупателем валютой: v.4.6.283 24.06.25 / 14:42 Смена 5 Касса 1



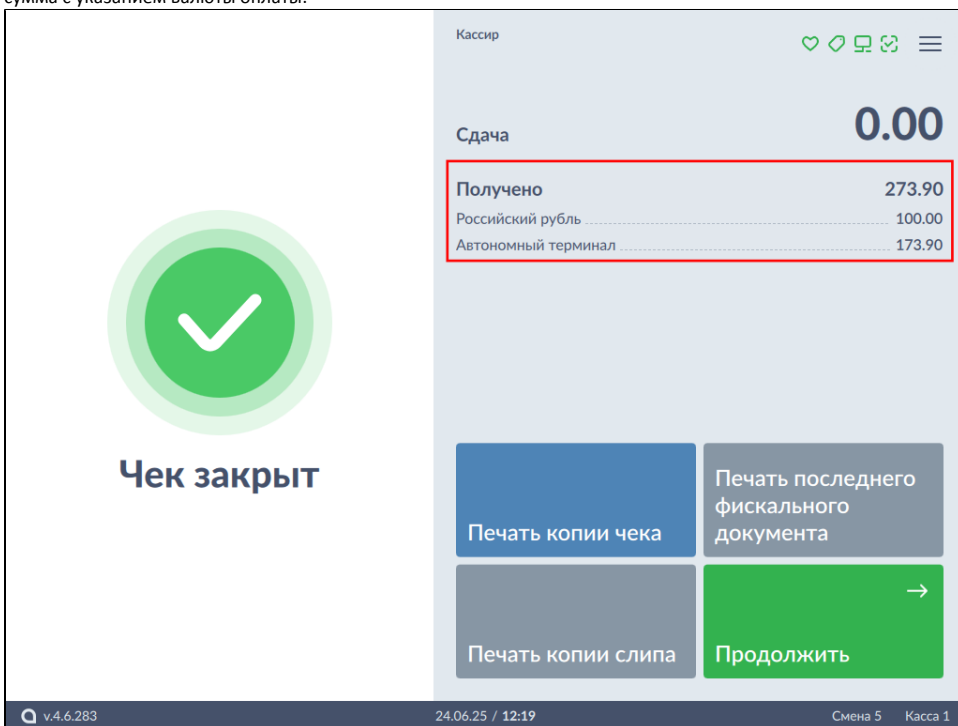
Перечень типов оплаты задается индивидуально в каждой торговой сети, поэтому их количество и названия могут отличаться.

5. В области информации об оплате отображается остаток к оплате и оплаченная сумма с указанием валюты оплаты:

Продажа №3		Кассир	
БАКЛАЖАНЫ	120.00	К оплате <b>173.90</b>	
1.000 x 120.00		Получено 100.00	
КОНФЕТЫ 35 ШОКОЛАДНЫЕ	129.00	Российский рубль ..... 100.00	
1.000 x 129.00		СБП	
МОЛОЧНЫЙ ДЕСЕРТ ДАНОН ДАНИССИМО С ТВОРОЖНЫМ КРЕМО...	24.90	Сертификат Назад	
1 x 24.90		Наличные Банковская карта	
Сумма скидок	0.00		
Сумма чека	273.90		

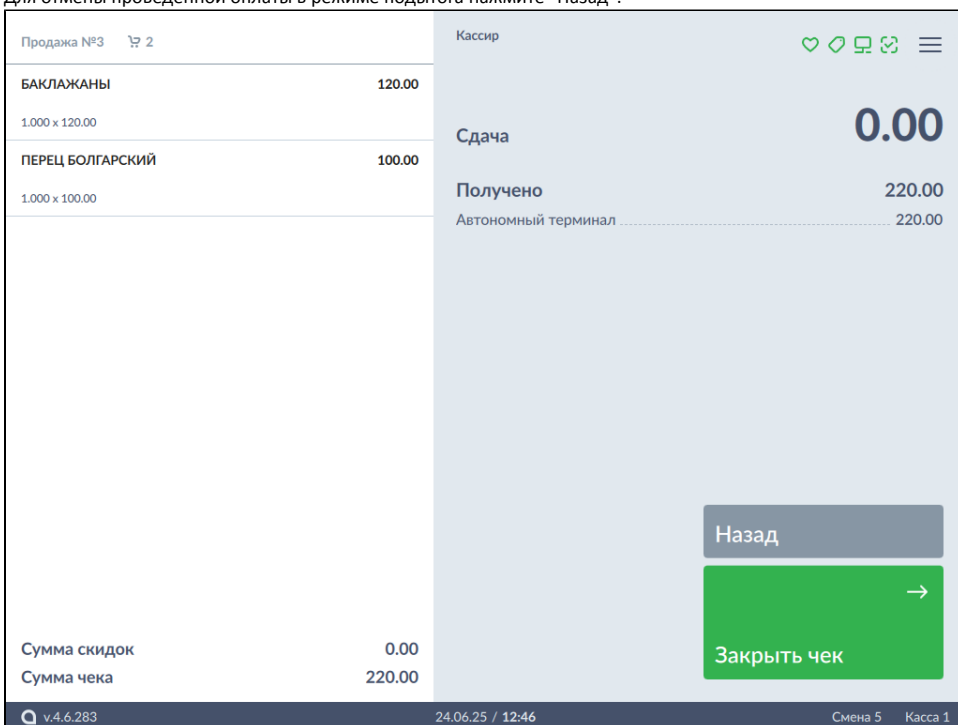
v.4.6.283 24.06.25 / 12:31 Смена 5 Касса 1

6. Выберите валюту для оплаты остатка, повторив предыдущие действия, и нажмите "Закрыть чек". После закрытия чека отображается оплаченная сумма с указанием валюты оплаты:

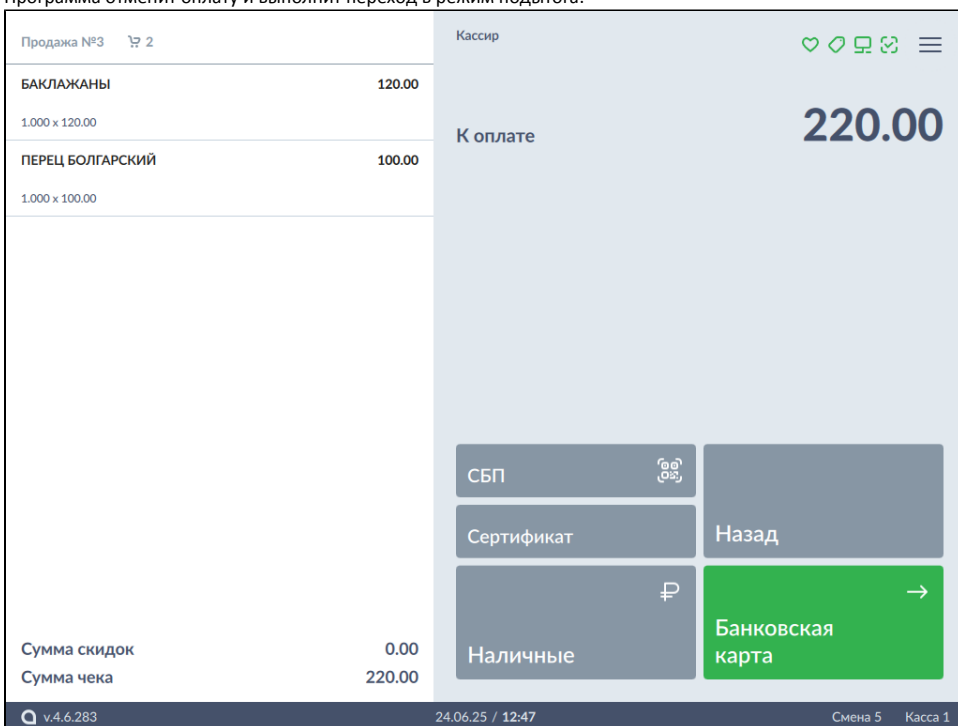


При оплате чека могут возникать ситуации, при которых необходимо отменить оплату, если необходимо добавить товар в чек или изменить способ оплаты. В кассовом ПО Artix реализована возможность удаления оплаты на любом шаге в режиме подытога до того момента, пока чек не закрыт.

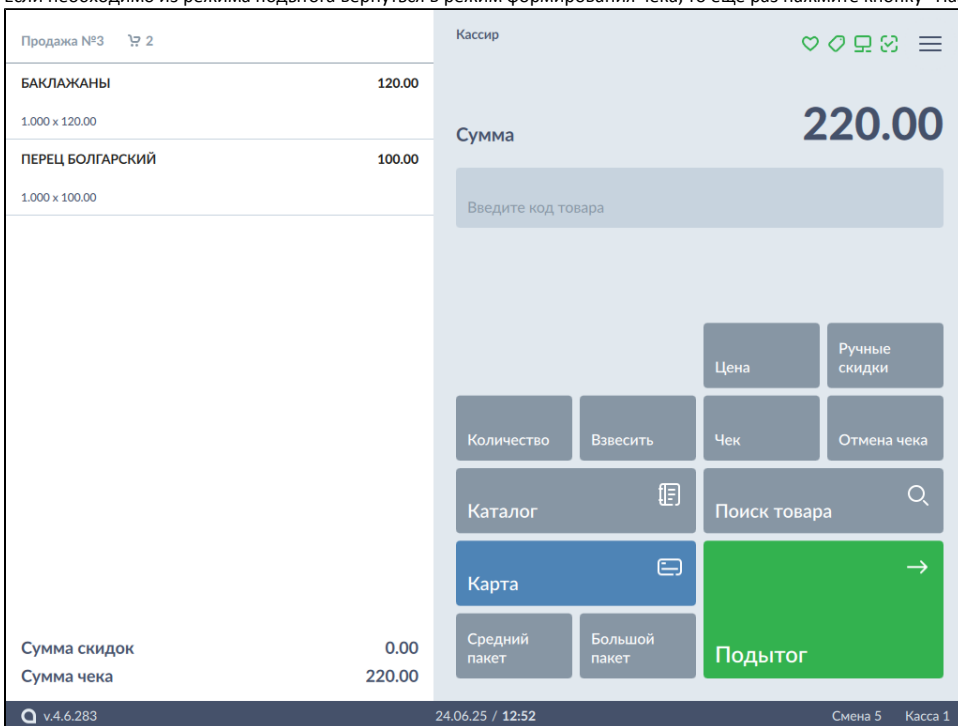
1. Для отмены проведенной оплаты в режиме подытога нажмите "Назад":



2. Программа отменит оплату и выполнит переход в режим подытога:

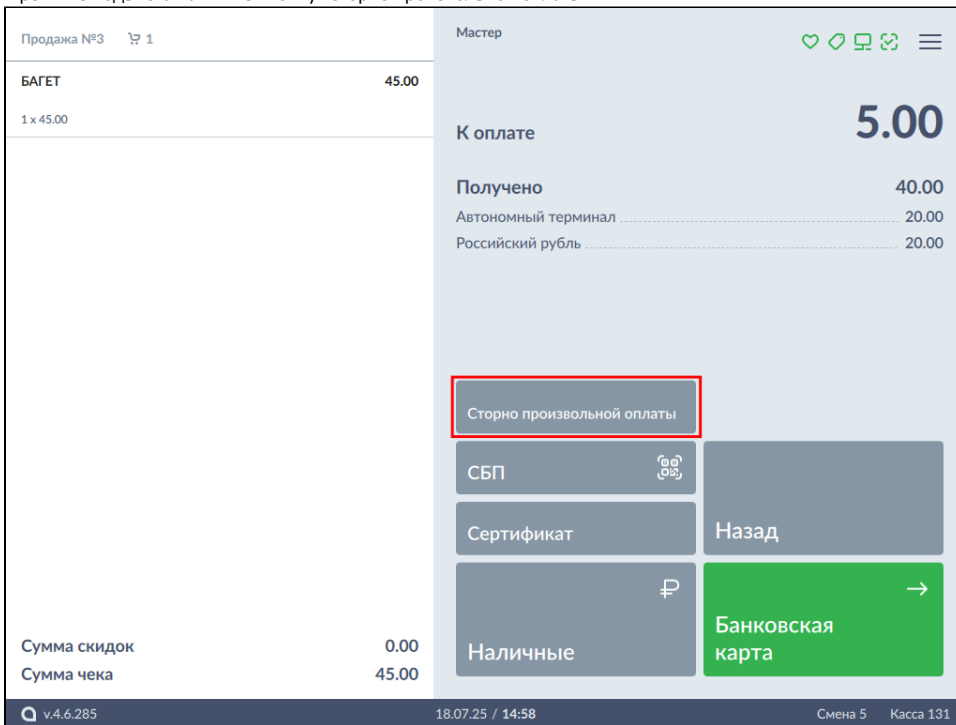


3. Если необходимо из режима подытога вернуться в режим формирования чека, то еще раз нажмите кнопку "Назад":

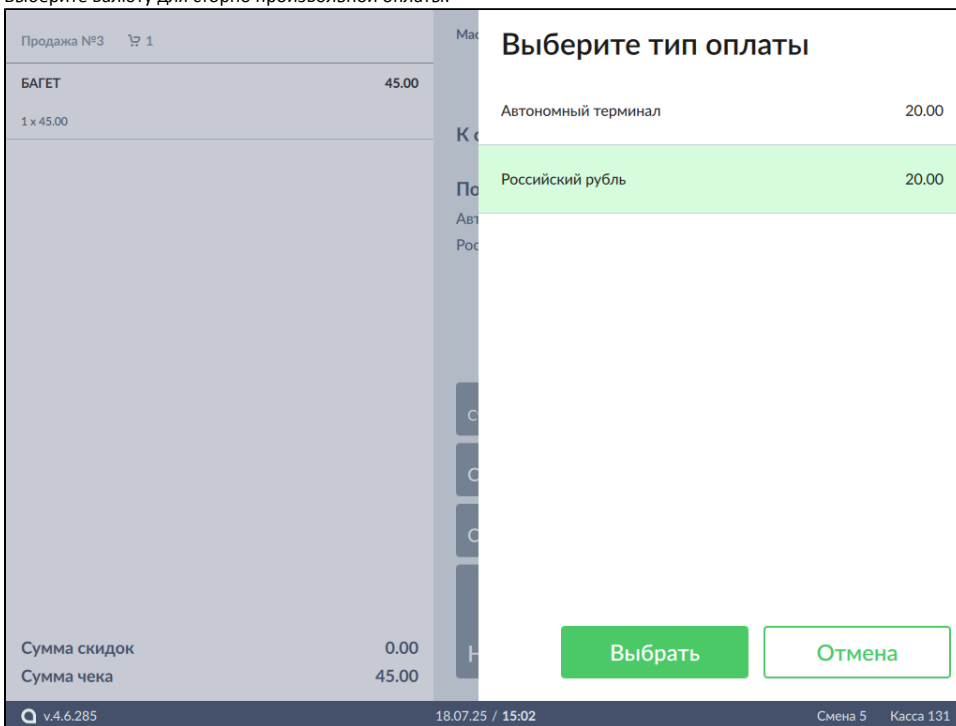


Настройками программы может быть предусмотрена отмена оплаты конкретной валютой:

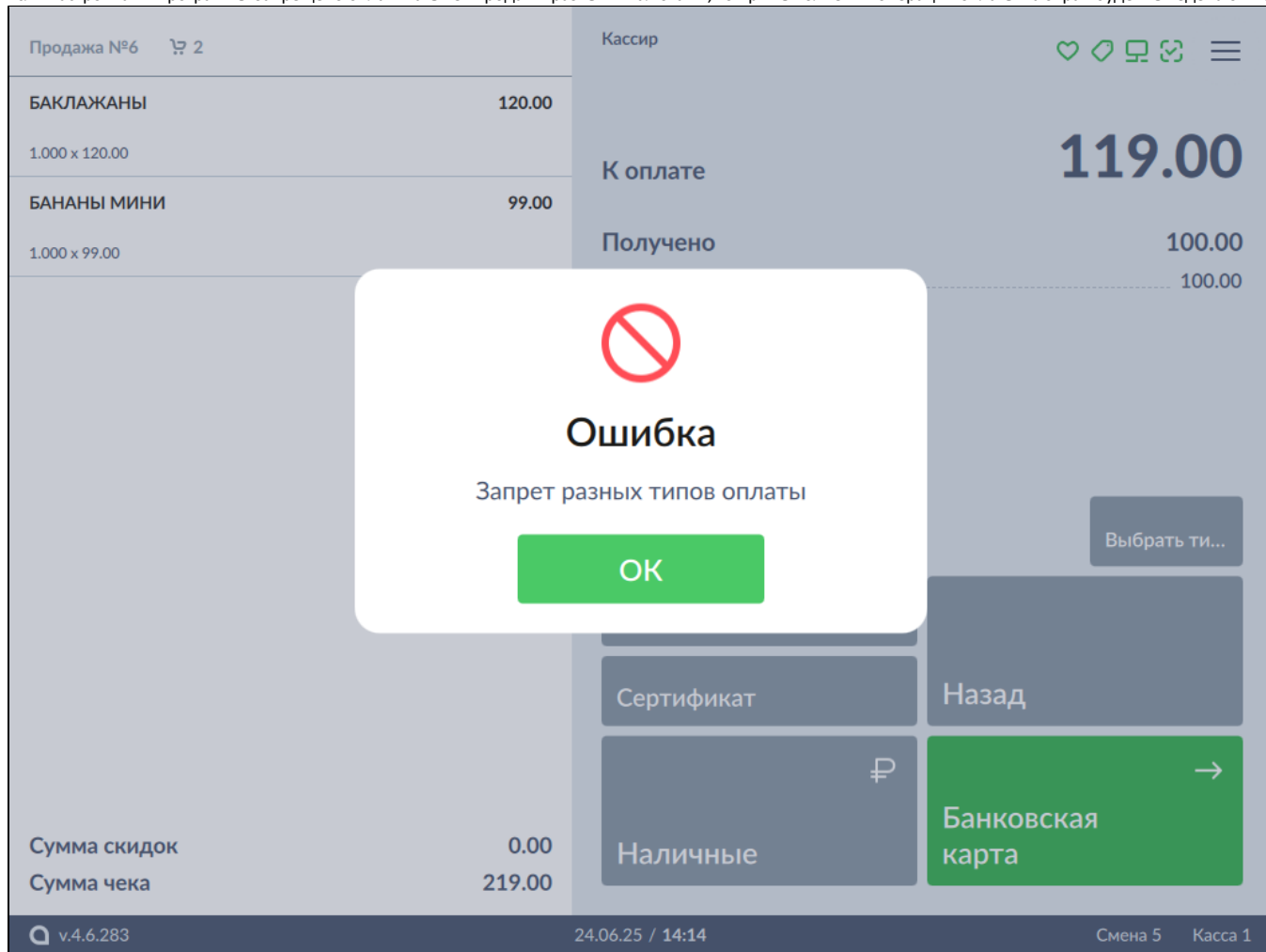
1. В режиме подытога нажмите кнопку "Сторно произвольной оплаты":



2. Выберите валюту для сторно произвольной оплаты:

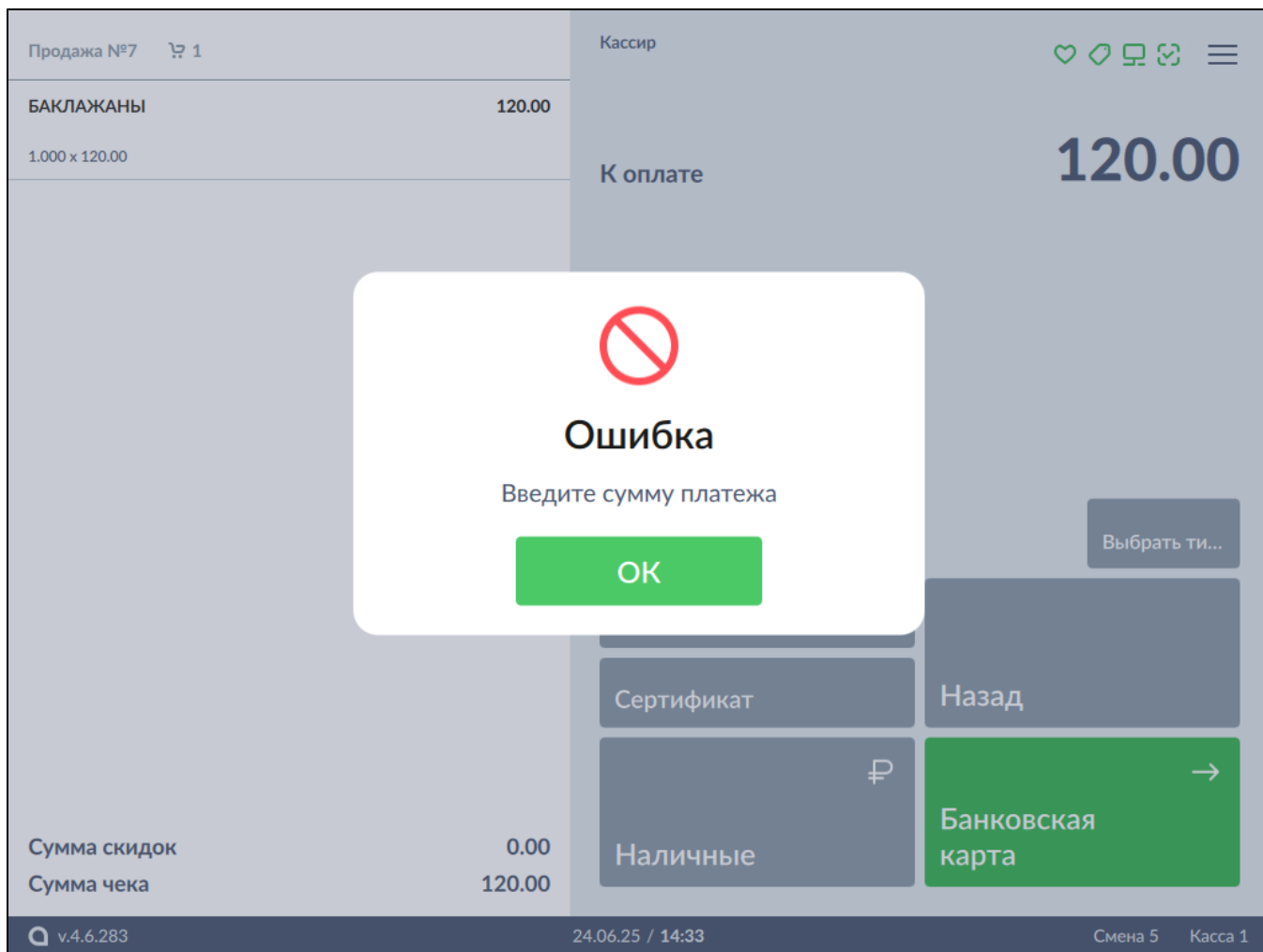


Если настройками программы запрещено оплачивать чек продажи разными валютами, то при выполнении операции оплаты на экран будет выведена ошибка:



Нажмите "ОК", чтобы закрыть сообщение. Оплата возможна только одной валютой.

Настройками программы может быть предусмотрен обязательный ввод суммы для оплаты. В таком случае при применении суммы оплаты, которая была подставлена автоматически, на экран будет выведена ошибка:



Нажмите кнопку "OK", чтобы закрыть сообщение. Введите сумму оплаты вручную.