

Подарки

- [Добавление подарков в чек](#)
- [Возврат чека, в котором есть подарки](#)

В кассовом ПО Artix реализована возможность выдачи товаров в качестве подарка.

Добавление подарков в чек

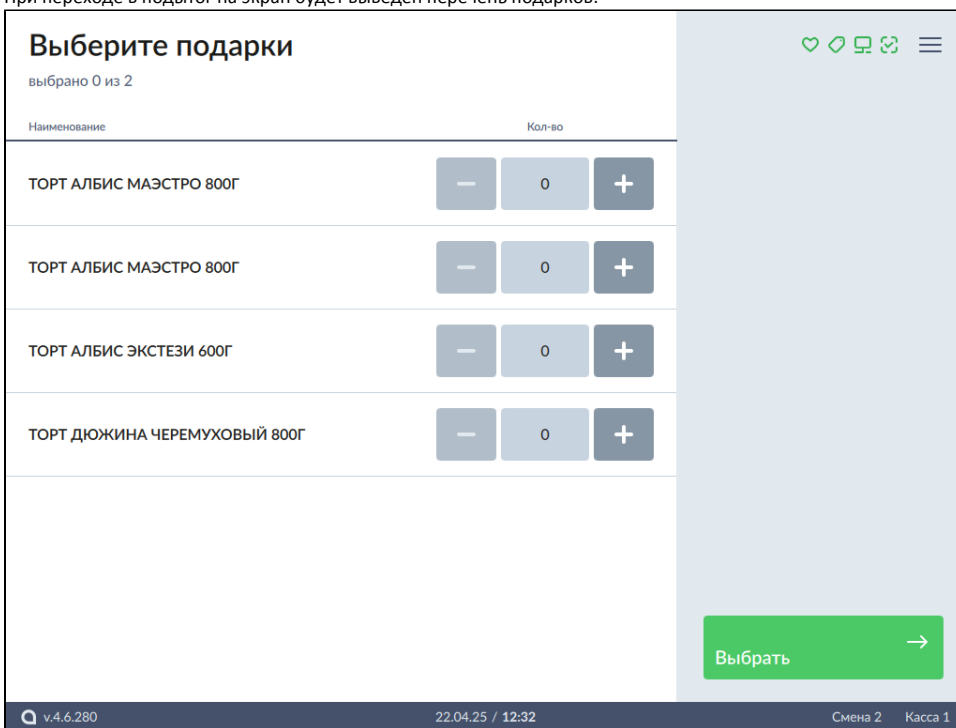
1. Для добавления подарков в чек требуется выполнение всех условий, заданных в дисконте:

The screenshot displays the Artix POS interface. On the left, a receipt is visible with the following items:

Товар	Количество	Цена
МОЛОКО БМК 1.5% 1Л П/П	1 x	15.20
БМК БИФИЛЮКС 2.5% 0.5л	1 x	15.30
Сумма скидков		0.00
Сумма чека		30.50

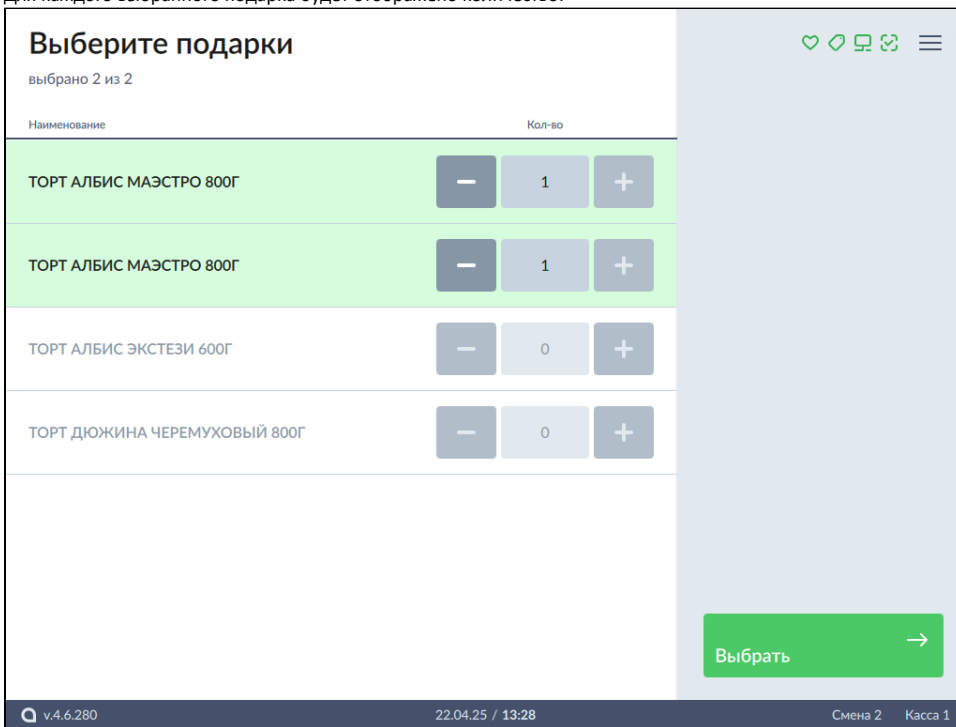
On the right, the control panel shows the cashier's name "Кассир", the total amount "Сумма 30.50", and a search bar "Введите код товара". The control panel includes buttons for "Количество", "Взвесить", "Чек", "Отмена чека", "Каталог", "Поиск товара", "Карта", "Средний пакет", "Большой пакет", and a large green "Подытог" button. The bottom status bar shows "v.4.6.280", "22.04.25 / 12:29", "Смена 2", and "Касса 1".

2. При переходе в подытог на экран будет выведен перечень подарков:



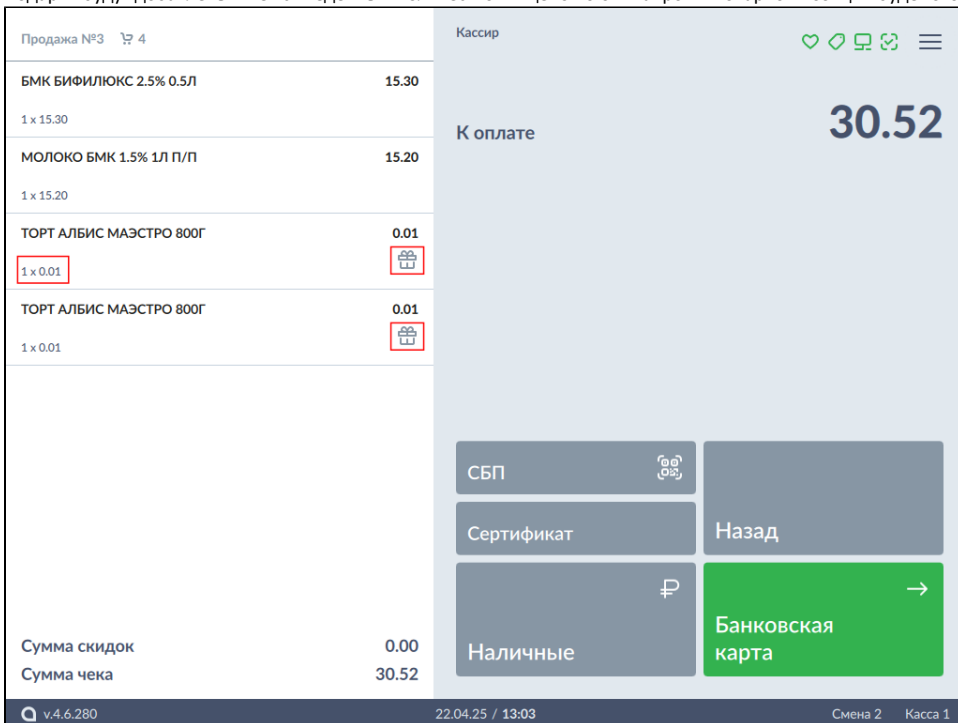
3. Для выбора подарка необходимо нажать на позицию. Для изменения количества необходимо нажать на кнопки "+" и "-". Суммарное количество выбранных подарков указано в верхнем левом углу.

Для каждого выбранного подарка будет отображено количество:

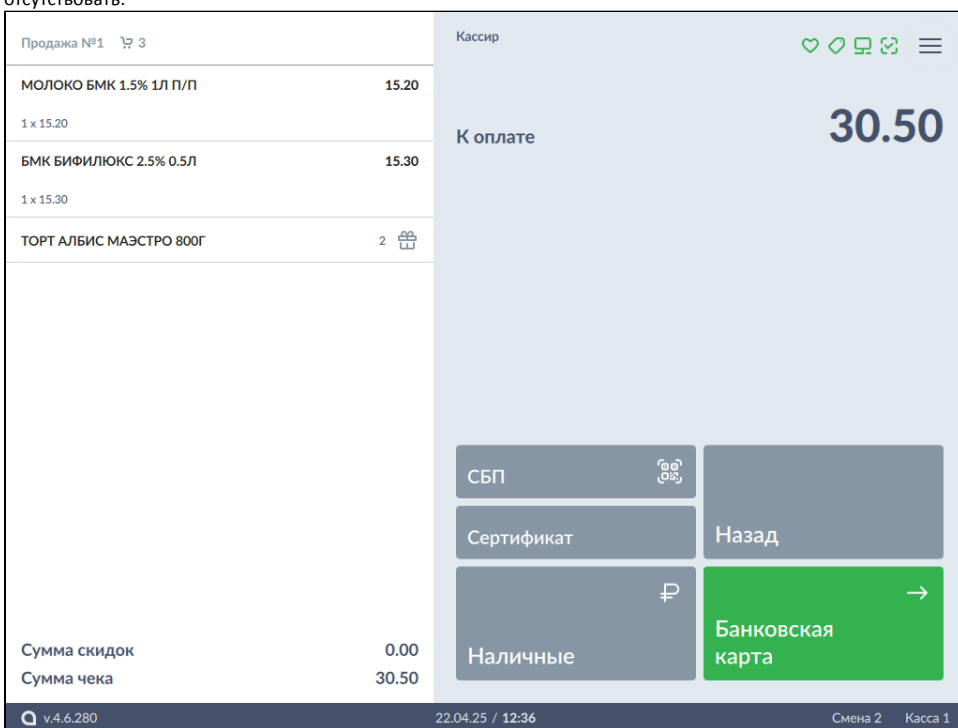


После выбора подарков нажмите кнопку "Выбрать".

4. Подарки будут добавлены в чек с введенным количеством и ценой 0.01. Напротив товарной позиции будет отображена соответствующая иконка:



5. Настройками дискаунта может быть предусмотрено добавление подарков без регистрации в ФР. В этом случае цена подарка в чеке будет отсутствовать:



Закройте чек.

При возврате в режим формирования документа на экран будет выведено предупреждение:

The screenshot shows a POS system interface. On the left, a receipt is displayed with the following items:

Продажа №1	🛒 2
МОЛОКО БМК 1.5% 1Л П/П	15.20
1 x 15.20	
БМК БИФИЛЮКС 2.5% 0.5Л	15.30
1 x 15.30	

At the bottom of the receipt, it shows:

Сумма скидочек	0.00
Сумма чека	30.50

On the right side of the interface, the cashier's name "Кассир" is shown. Below it, the total amount "Сумма" is displayed as "30.50". There is a search bar with the placeholder text "Введите код товара". Below the search bar, there are several buttons: "Интернет-заказ по телефону", "Чек", "Отмена чека", "Каталог", "Карта", "Средний пакет", "Большой пакет", and a large green "Подытог" button with a right arrow. At the bottom of the screen, there is a status bar with the version "v.4.6.280", the date and time "22.04.25 / 12:42", and the shift/cashier information "Смена 2 Касса 1".

A white dialog box with a red exclamation mark icon is centered on the screen. The text inside the dialog box reads:

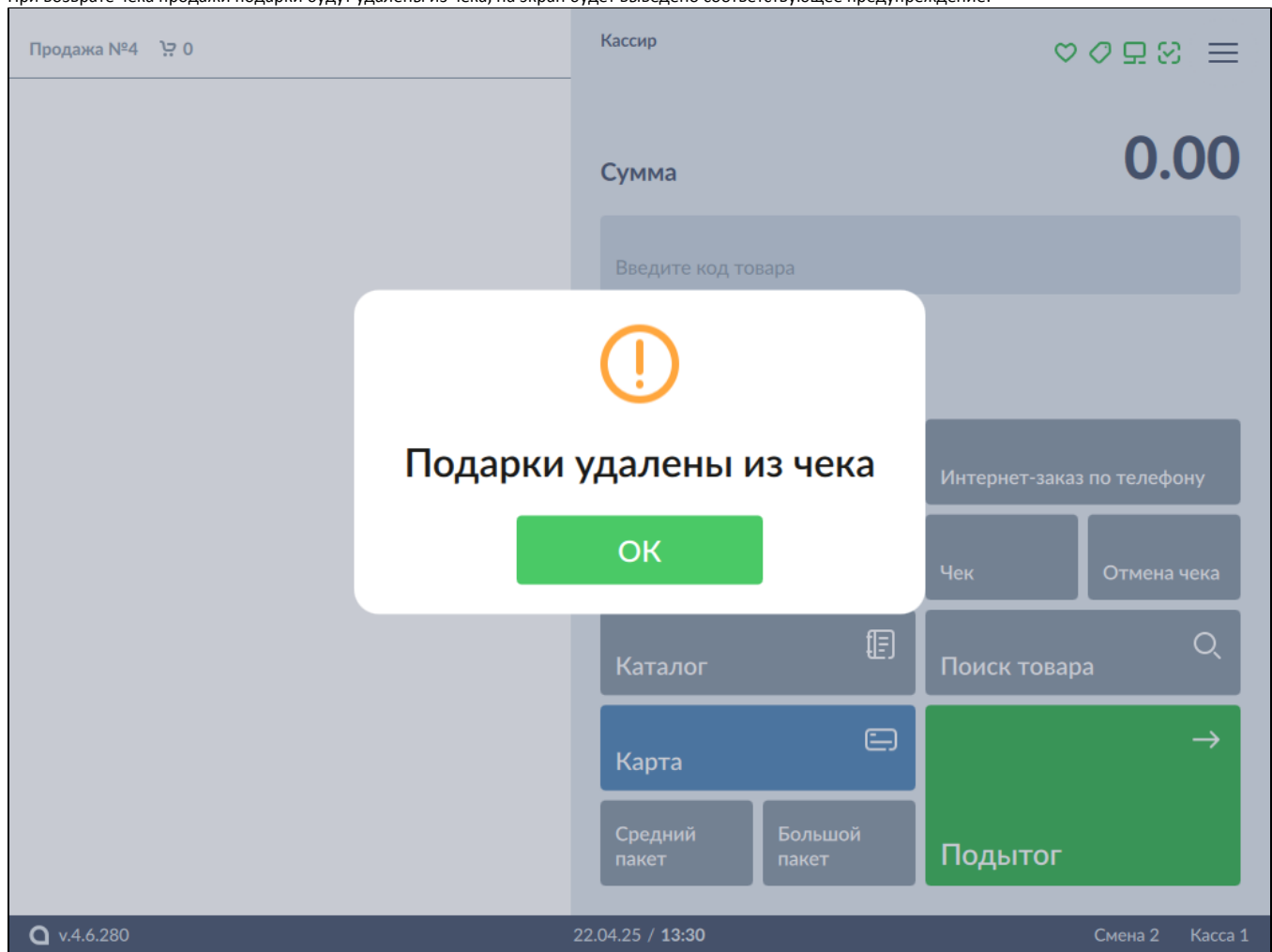
Подарки удалены из чека

Below the text is a green button labeled "ОК".

Нажмите "Ввод", чтобы закрыть сообщение. Добавьте подарки в чек повторно.

Возврат чека, в котором есть подарки

При возврате чека продажи подарки будут удалены из чека, на экран будет выведено соответствующее предупреждение:



Нажмите "OK", чтобы закрыть сообщение. В зависимости от настроек программы будет предложен выбор позиций для возврата или автоматическое добавление их в чек возврата по чеку продажи.