

## Цена товара

- Цена товара по умолчанию
- Ввод цены вручную
  - Ввод цены при добавлении товара
  - Изменение цены товара в чеке
- Выбор цены из списка

Цена товара является коэффициентом обмена конкретного товара на деньги. В кассовом ПО Artix для каждого товара может быть задана одна или несколько цен, которые могут быть использованы при продаже в различных условиях.

В программе предусмотрена возможность ограничения цены товара путем установления минимальной цены, по которой он может быть продан. Значение минимальной цены указывается в свойствах товара.



Товар не может быть продан по цене ниже минимальной, если подобное условие не задано в скидочных воздействиях.

В программе также реализована функция добавления в чек товара, имеющего свободную цену. О добавлении товара со свободной ценой в чек можно прочитать в разделе "[Добавление товара](#)".

## Цена товара по умолчанию

Основная цена товара задается в его свойствах и устанавливается автоматически при регистрации товара в чеке. Стоимость товара отражается в списке товарных позиций:

Продажа №1 1

Кассир

БАКЛАЖАНЫ 120.00

1.000 x 120.00

Сумма 120.00

Введите код товара

Ручные скидки

Количество Взвесить Чек Отмена чека

Каталог Поиск товара

Карта

Средний пакет Большой пакет

Подытог

Сумма скидков 0.00

Сумма чека 120.00

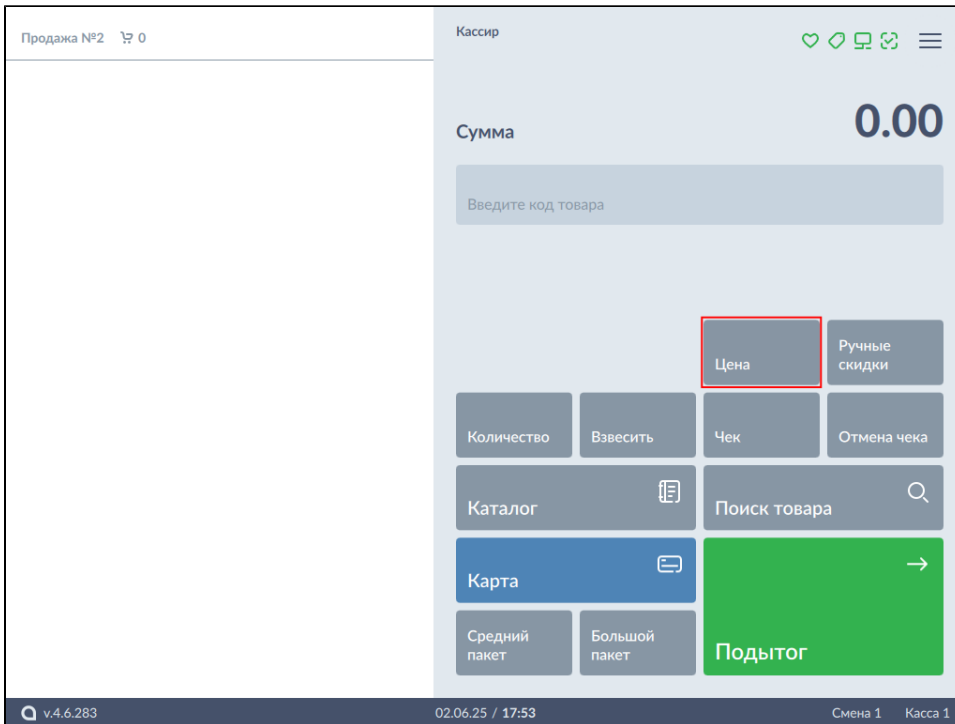
v.4.6.283 02.06.25 / 17:34 Смена 1 Касса 1

## Ввод цены вручную

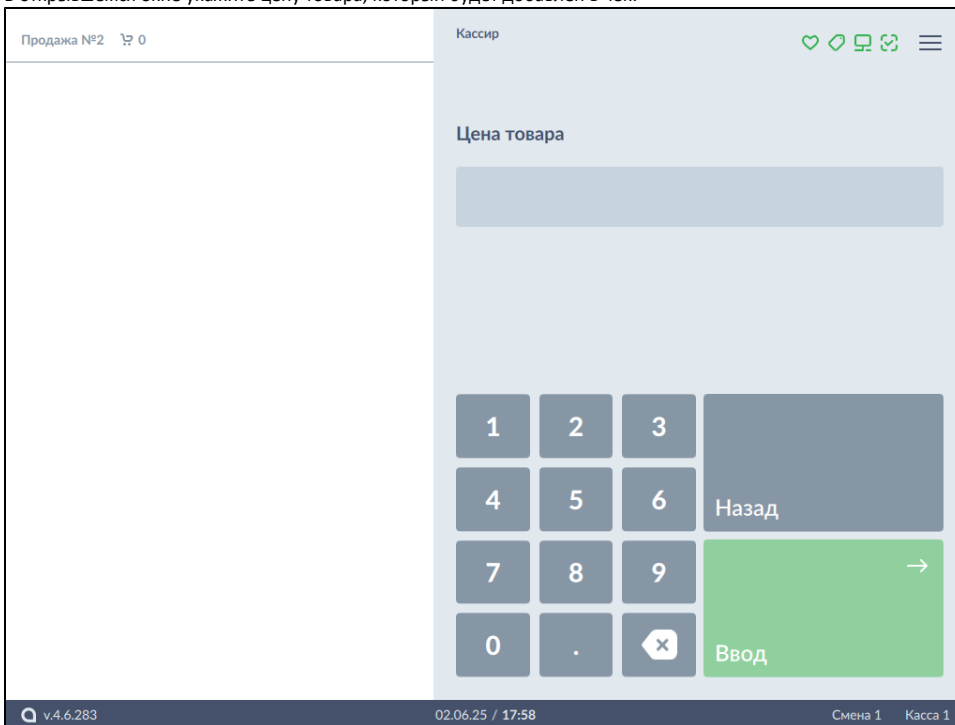
Для задания цены товара используется модификатор "Цена", который может быть указан перед тем, как товар регистрируется в чеке, или использован для редактирования уже зарегистрированного товара.

### Ввод цены при добавлении товара

1. Указать цену товара можно, нажав кнопку "Цена":



В открывшемся окне укажите цену товара, который будет добавлен в чек:



Укажите цену товара и нажмите "Ввод". Для отказа от ввода цены товара вручную нажмите "Назад".

**i** Если в свойствах товара задан обязательный ввод цены, то программа запросит ввести цену даже в том случае, если кнопка модификатора "Цена" не была нажата.

2. Указанная цена отобразится в области информации о позиции:

The screenshot shows the POS system interface. On the left, the 'Продажа №6' (Sale #6) screen displays a price of '100' with a price modifier icon. On the right, the 'Кассир' (Cashier) screen shows a total of '0.00'. The interface includes a search bar, a numeric keypad, and buttons for 'Цена' (Price), 'Ручные скидки' (Manual discounts), 'Количество' (Quantity), 'Взвесить' (Weigh), 'Чек' (Check), 'Отмена чека' (Cancel check), 'Каталог' (Catalog), 'Поиск товара' (Search for goods), 'Карта' (Card), 'Средний пакет' (Average package), 'Большой пакет' (Large package), and 'Подытог' (Summary).

**i** Модификатор "Цена" может быть применен совместно с другими модификаторами (количество, отдел, расфасовка).

3. Добавьте товар в чек любым доступным способом - значение модификатора "Цена" будет автоматически присвоено добавленному товару. Цену товара можно просмотреть в списке товарных позиций.

The screenshot shows the POS system interface. On the left, the 'Продажа №2' (Sale #2) screen displays a position for 'БАКЛАЖАНЫ' (Eggplants) with a price of '100.00' and a quantity of '1.000 x 100.00'. On the right, the 'Кассир' (Cashier) screen shows a total of '100.00'. The interface includes a search bar, a numeric keypad, and buttons for 'Цена' (Price), 'Ручные скидки' (Manual discounts), 'Количество' (Quantity), 'Взвесить' (Weigh), 'Чек' (Check), 'Отмена чека' (Cancel check), 'Каталог' (Catalog), 'Поиск товара' (Search for goods), 'Карта' (Card), 'Средний пакет' (Average package), 'Большой пакет' (Large package), and 'Подытог' (Summary). At the bottom left, the 'Сумма скидок' (Discount sum) is '0.00' and the 'Сумма чека' (Check sum) is '100.00'.

## Изменение цены товара в чеке

В большинстве случаев редактирование строк чека не рекомендуется выполнять, но это возможно сделать, если возникла такая необходимость. Для этого в кассовом ПО Artix предусмотрена функция "Применение модификаторов к позиции".

1. Для изменения цены товара в чеке перейдите к позиции, которую необходимо редактировать. Нажмите кнопку "Цена".

Продажа №1 3

БАКЛАЖАНЫ	150.00
1.000 x 150.00	
КОНФЕТЫ КРАСНЫЙ МАК	129.00
1.000 x 129.00	
ТОРТ АЛБИС МАЭСТРО 800Г	261.50
1 x 261.50	
Сумма скидков	0.00
Сумма чека	540.50

Кассир

Цена товара

126.55

Удалить

Назад

Ввод

v.4.6.283 02.06.25 / 18:56 Смена 2 Касса 1

В открывшемся окне укажите цену товара и нажмите "Ввод". Для отказа от ввода цены товара вручную нажмите "Назад".

2. Указанная цена будет применена к выбранной позиции. Цену товара можно просмотреть в списке товарных позиций:

Продажа №1 3

БАКЛАЖАНЫ	150.00
1.000 x 150.00	
КОНФЕТЫ КРАСНЫЙ МАК	126.55
1.000 x 126.55	
ТОРТ АЛБИС МАЭСТРО 800Г	261.50
1 x 261.50	
Сумма скидков	0.00
Сумма чека	538.05

Кассир

Сумма

538.05

Введите код товара

Цена Ручные скидки

Количество Взвесить Чек Отмена чека

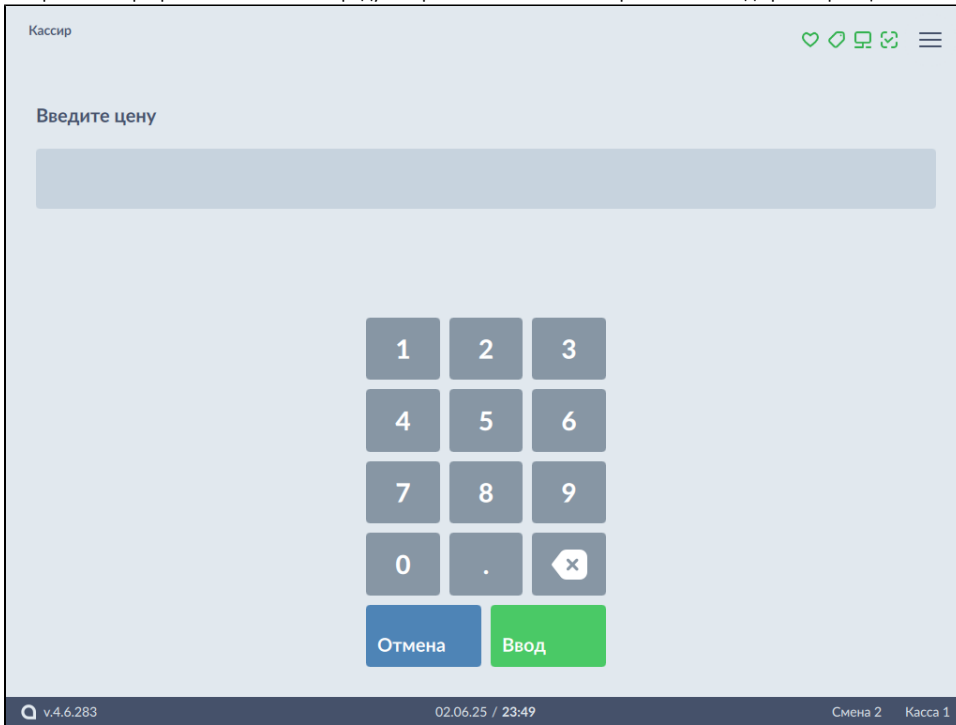
Каталог Поиск товара

Карта

Средний пакет Большой пакет Подытог

v.4.6.283 02.06.25 / 19:17 Смена 2 Касса 1

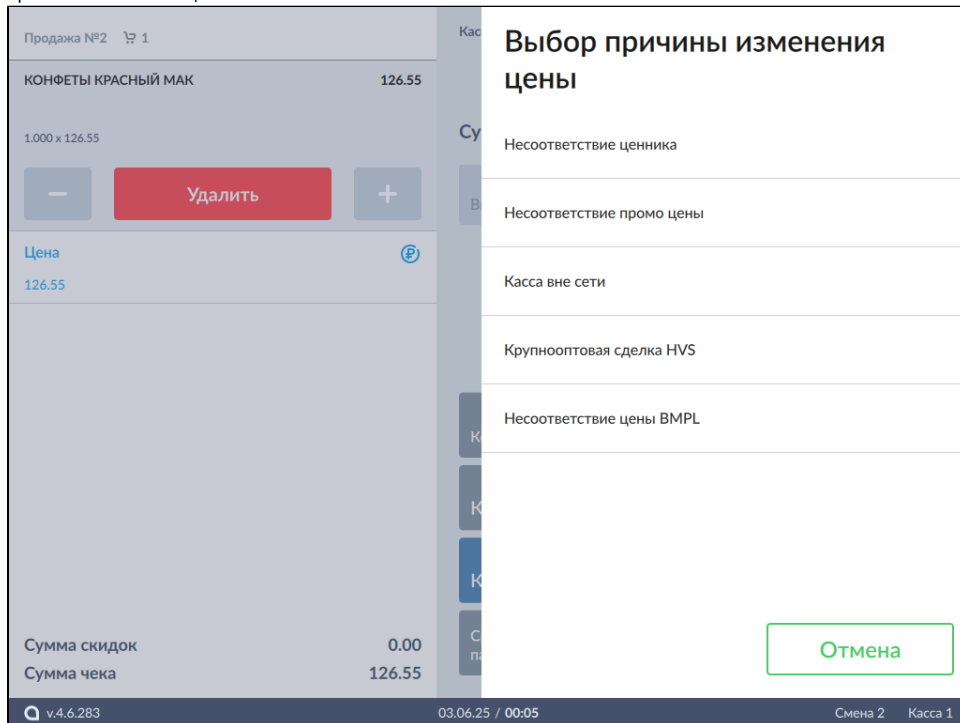
3. Настройками программы может быть предусмотрено автоматическое применение модификатора "Цена" к выбранной позиции в чеке:



Укажите цену товара и нажмите "Ввод", модификатор будет применен автоматически. Для отказа от ввода цены товара вручную нажмите "Отмена".

4. Настройками программы может быть установлено ограничение минимальной допустимой цены товара при использовании модификатора "Цена".

- Если введенная цена товара в пределах допустимой, то при применении модификатора "Цена" на экран будет выведен список выбора причины изменения цены:



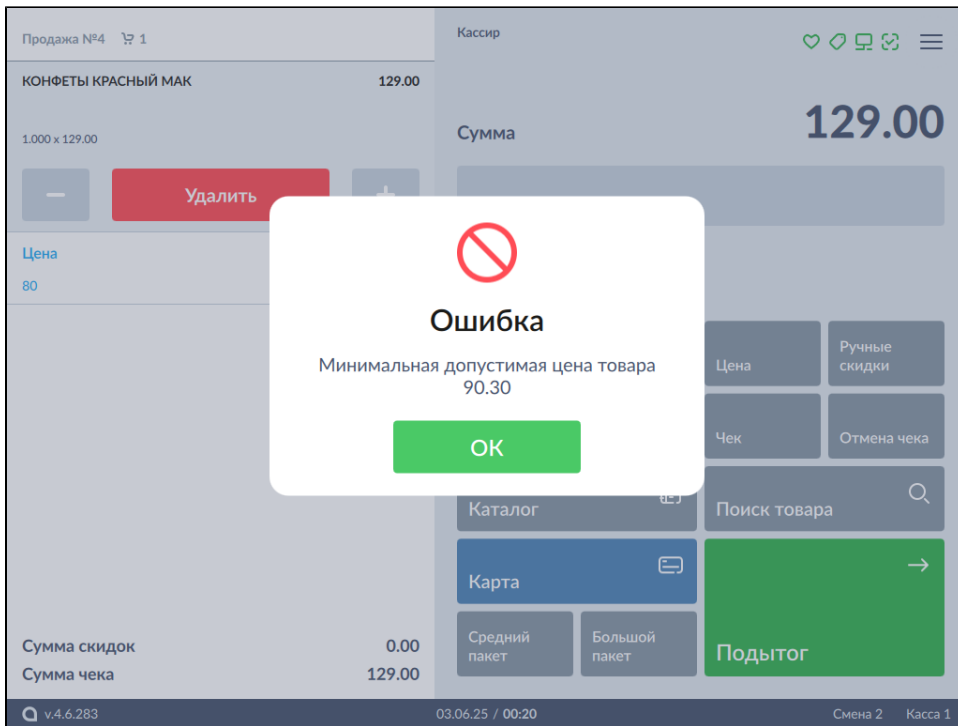
Выберите нужную причину и нажмите кнопку "Выбрать". Для отказа от операции нажмите кнопку "Отмена", введенная цена не будет применена.

В зависимости от настроек выбор цены также может отображаться при ее увеличении.

- Если введенная цена меньше допустимой, то при попытке применить модификатор "Цена" на экран будет выведена ошибка:



Минимальная допустимая цена может отличаться в зависимости от текущей роли пользователя.

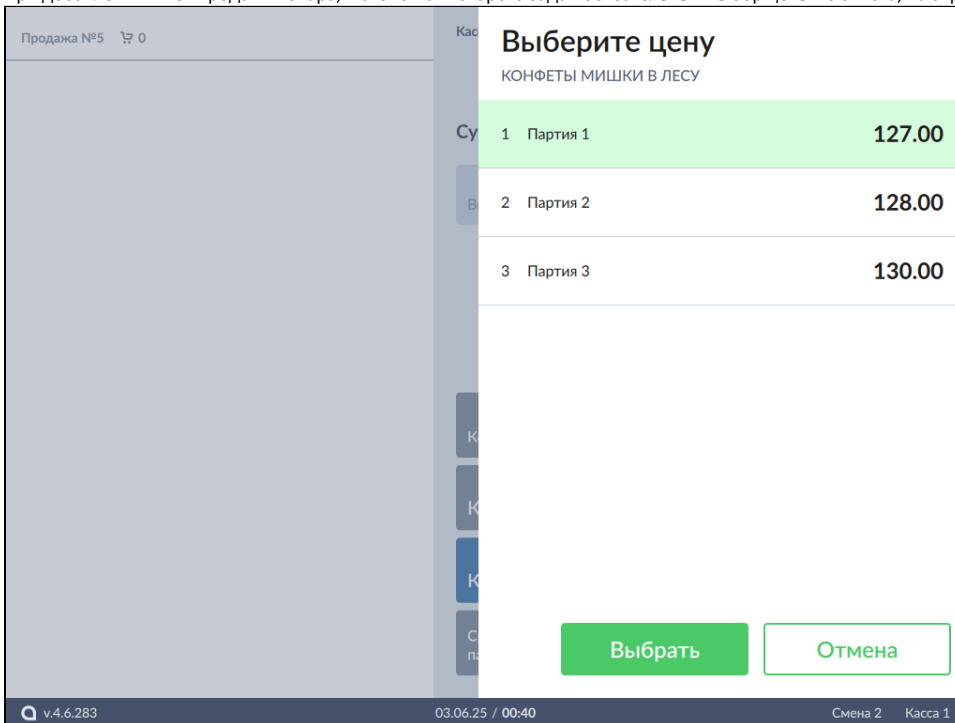


Введенная цена не будет применена.

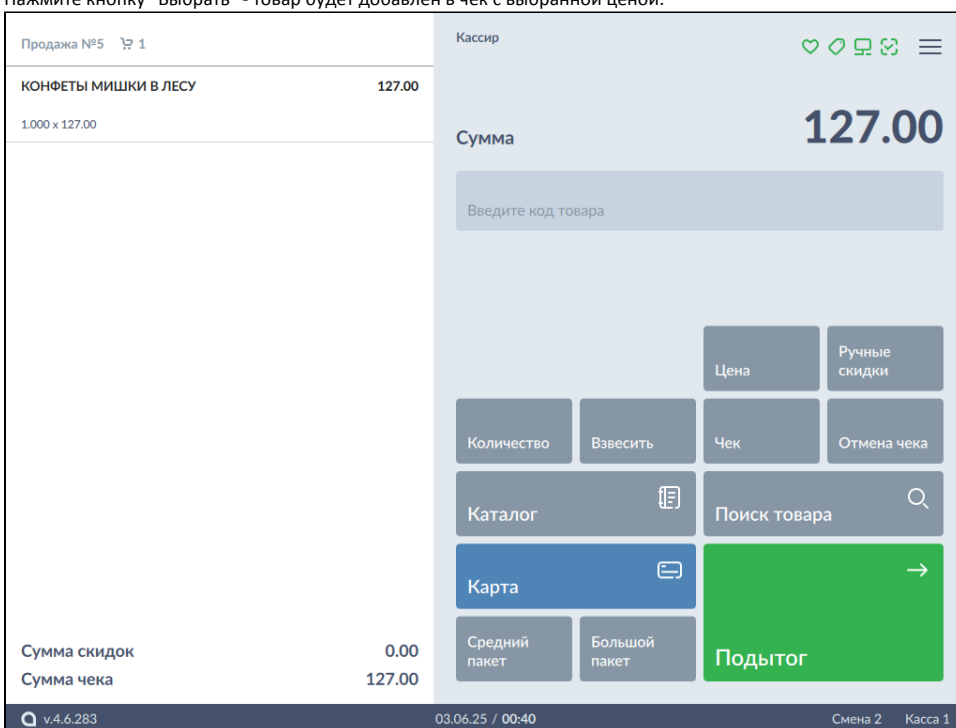
## Выбор цены из списка

Для реализации товара в торговой сети помимо основной цены может быть использовано несколько дополнительных цен для различных условий продажи или категорий клиентов. В кассовом ПО Artix предусмотрена возможность задавать в свойствах товара дополнительные цены, а затем выбирать из списка цену при добавлении товара в чек продажи.

1. При добавлении в чек продажи товара, в свойствах которого задан обязательный выбор цены из списка, на экран выводится список доступных цен:



2. Нажмите кнопку "Выбрать" - товар будет добавлен в чек с выбранной ценой:



3. Настройками программы может быть предусмотрена возможность отказа от добавления товара, выход из режима выбора цены осуществляется по нажатию кнопки "Отмена". В противном случае выбор цены из списка является обязательным.