
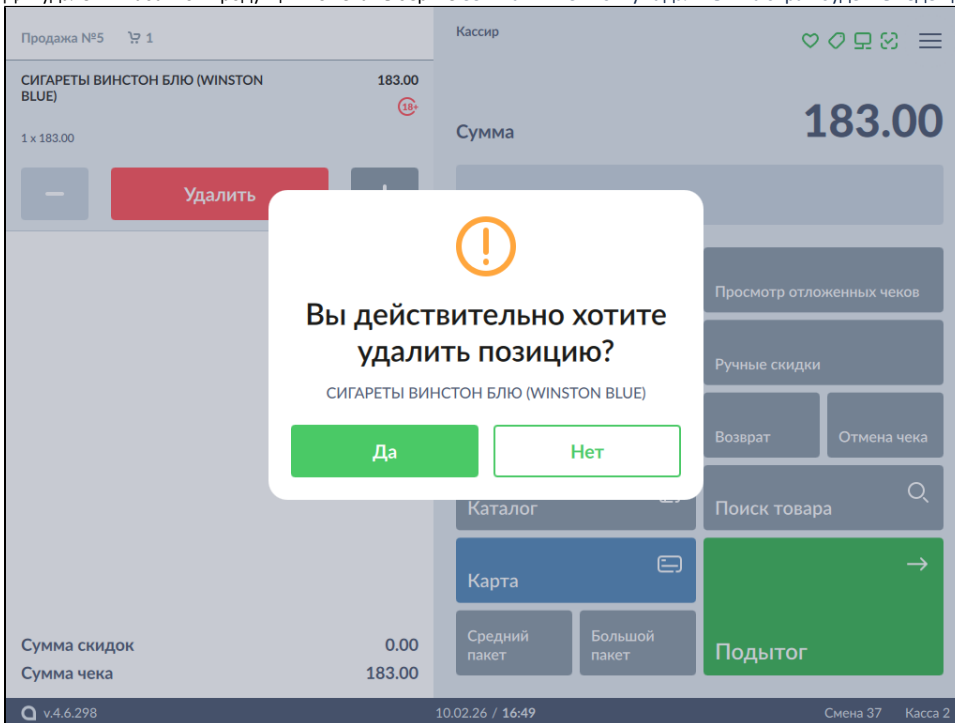


# Сторнирование табачной продукции

При сторнировании, как и при добавлении табачной продукции в чек, требуется сканирование штрих-кода акцизной марки.

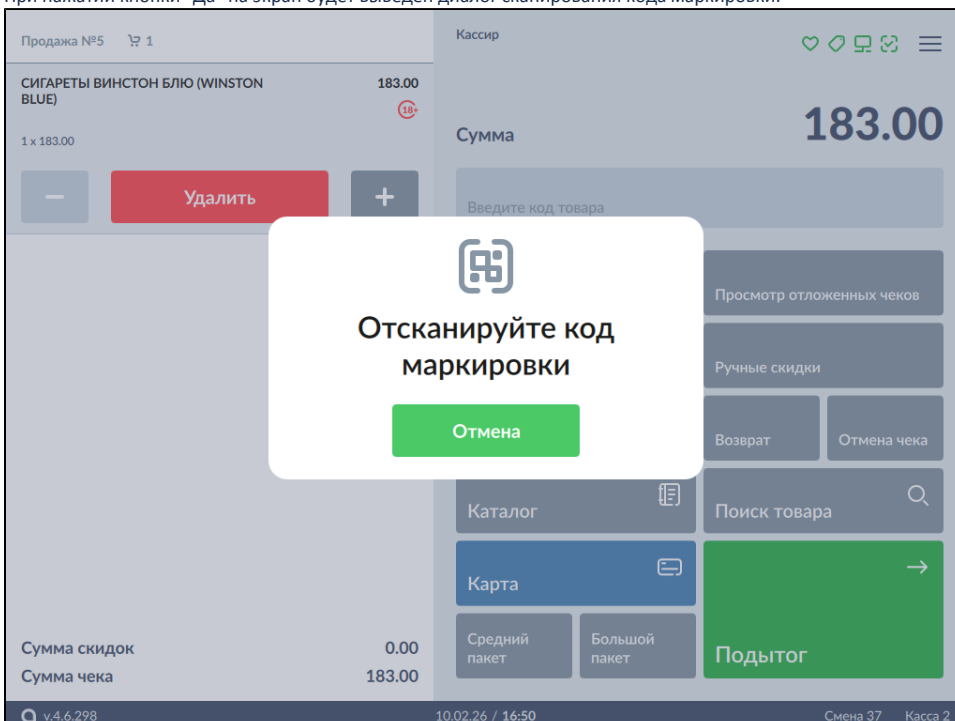
 При удалении всех товаров из чека по нажатию кнопки "Отмена чека" табачная продукция удаляется без запроса считывания штрих-кода акцизной марки.

1. Для удаления табачной продукции из чека выберите ее и нажмите кнопку "Удалить". На экран будет выведен диалог:



Нажмите "Да" для сторнирования позиции. Нажмите "Нет" для возврата в режим продажи.

2. При нажатии кнопки "Да" на экран будет выведен диалог сканирования кода маркировки:

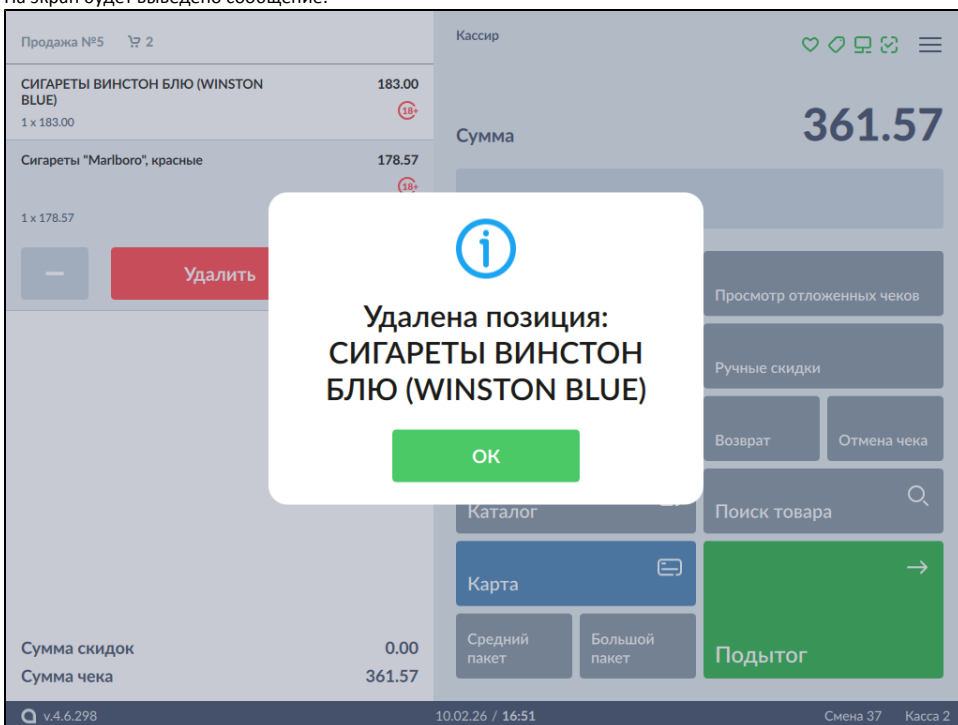


Отсканируйте штрих-код акцизной марки табачной продукции или нажмите "Отмена" для того, чтобы вернуться к работе с чеком.

3. Если в чеке несколько акцизных товаров, то при сканировании:

- штрих-кода акцизной марки выбранного товара – товар удаляется из чека,
- штрих-кода акцизной марки невыбранного товара, присутствующего в чеке – удаляется товар, штрих-код акцизной марки которого был отсканирован.

На экран будет выведено сообщение:



4. Если считан штрих-код акцизной марки товара, которого нет в чеке, то на экран будет выведено предупреждение:

