
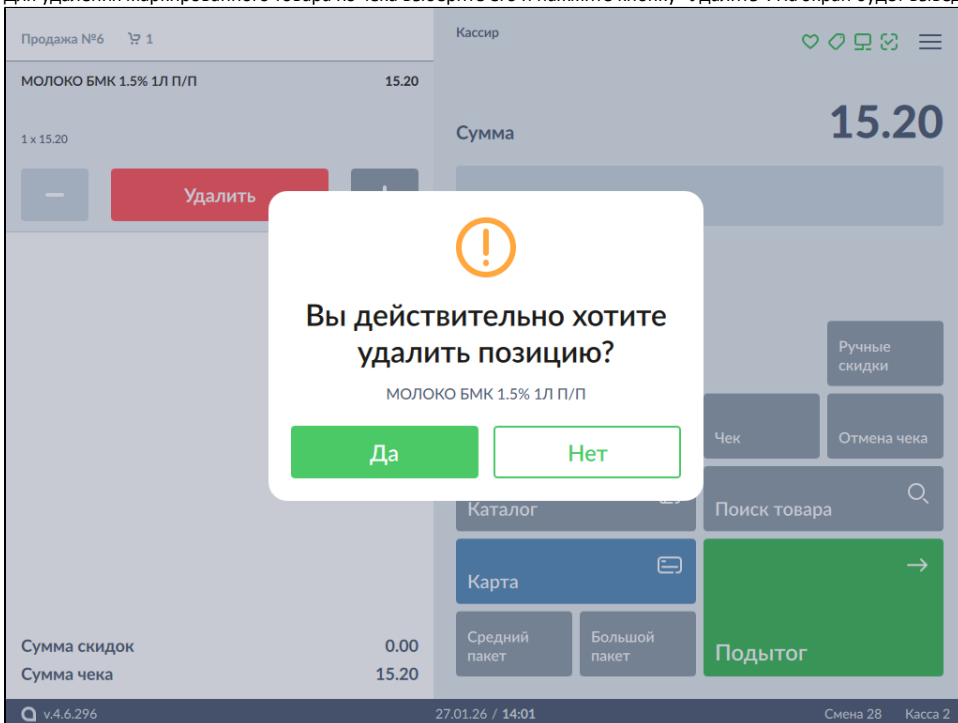


Сторнирование маркированных товаров

При сторнировании, как и при добавлении маркированных товаров в чек, требуется сканирование кода маркировки.

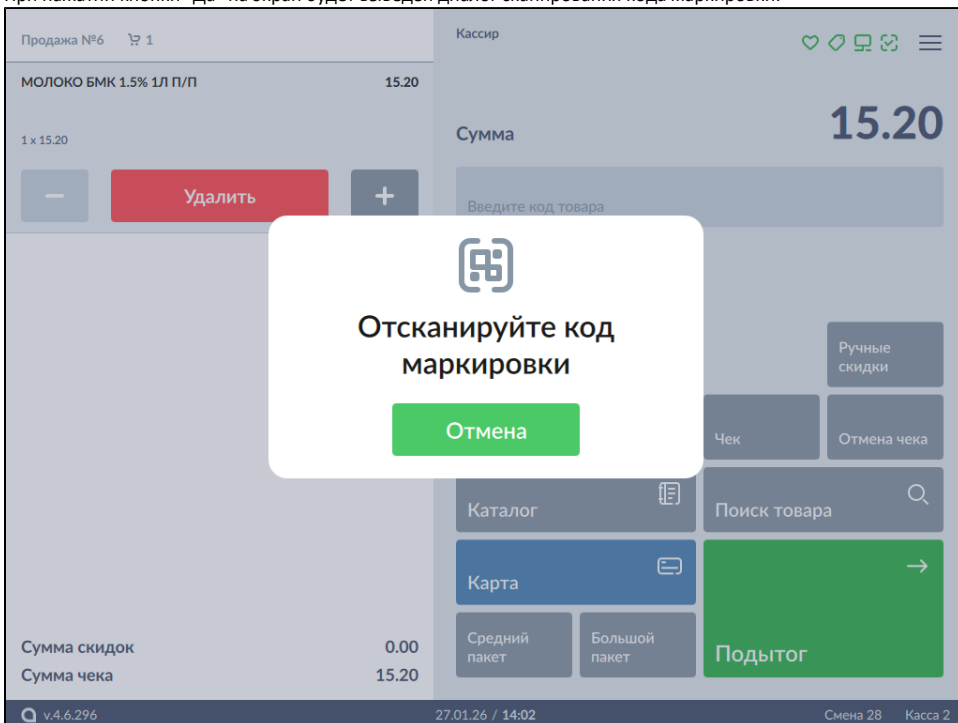
 При удалении всех товаров из чека по нажатию кнопки "Отмена чека" маркированные товары удаляются без запроса считывания кода маркировки.

1. Для удаления маркированного товара из чека выберите его и нажмите кнопку "Удалить". На экран будет выведен диалог:



Нажмите "Да" для сторнирования позиции. Нажмите "Нет" для возврата в режим продажи.

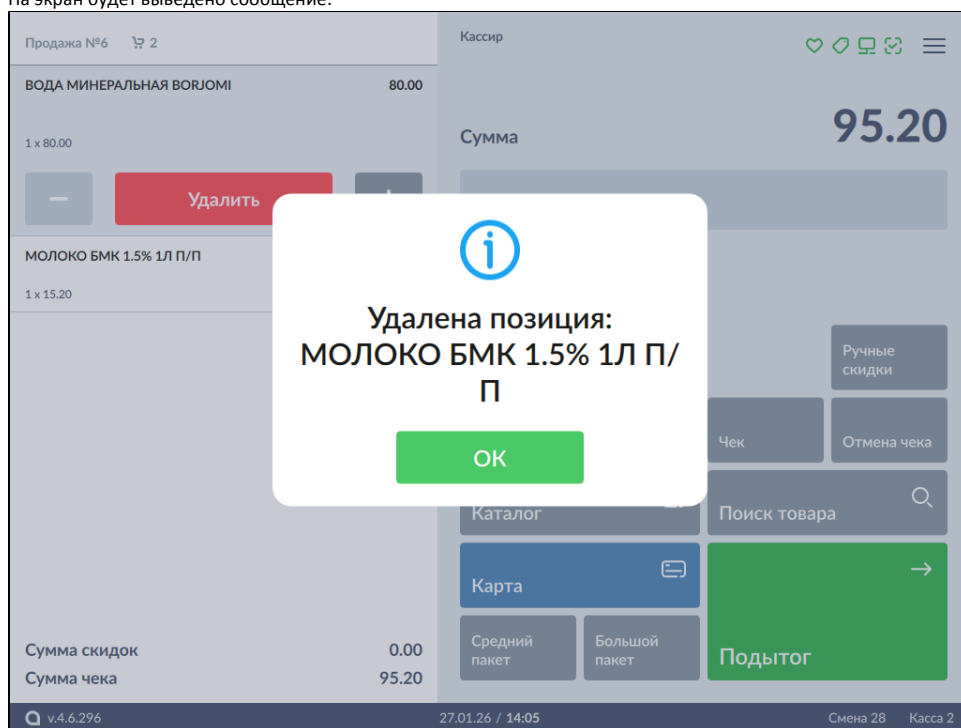
2. При нажатии кнопки "Да" на экран будет выведен диалог сканирования кода маркировки:



Отсканируйте код маркировки товара или нажмите "Отмена" для того, чтобы вернуться к работе с чеком.

3. Если в чеке несколько маркированных товаров, то при сканировании:
 - кода маркировки выбранного товара – товар удаляется из чека;

- кода маркировки невыбранного товара, присутствующего в чеке – удаляется товар, код маркировки которого был отсканирован. На экран будет выведено сообщение:



4. Если считан код маркировки товара, которого нет в чеке, то на экран будет выведено предупреждение:

