

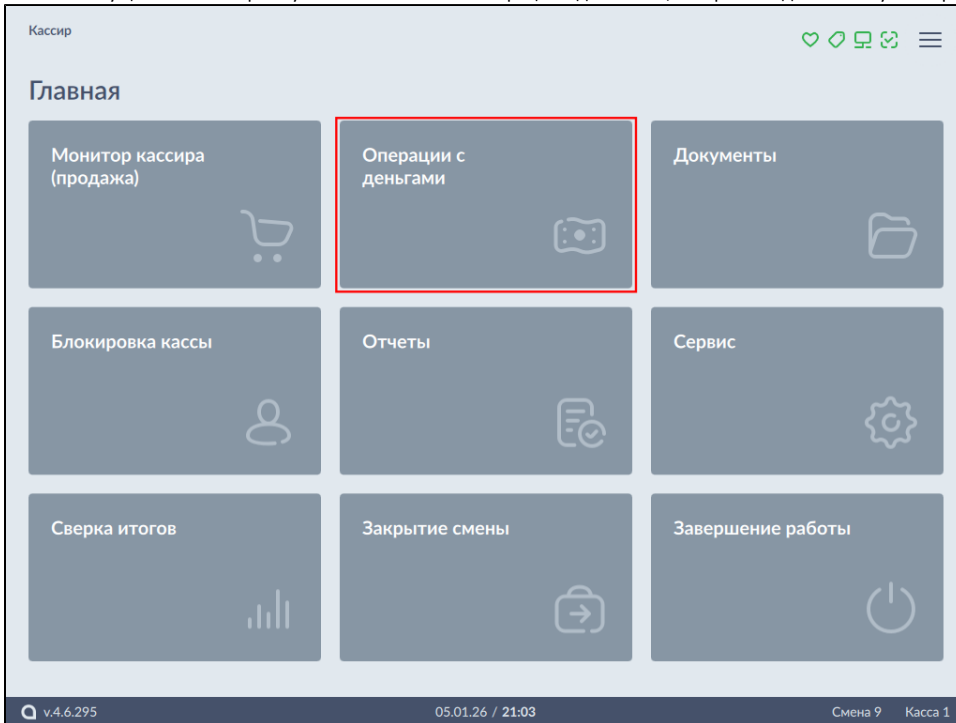
Внесение наличных

- Внесение наличных
 - Сумма внесения по умолчанию
- Причины внесения

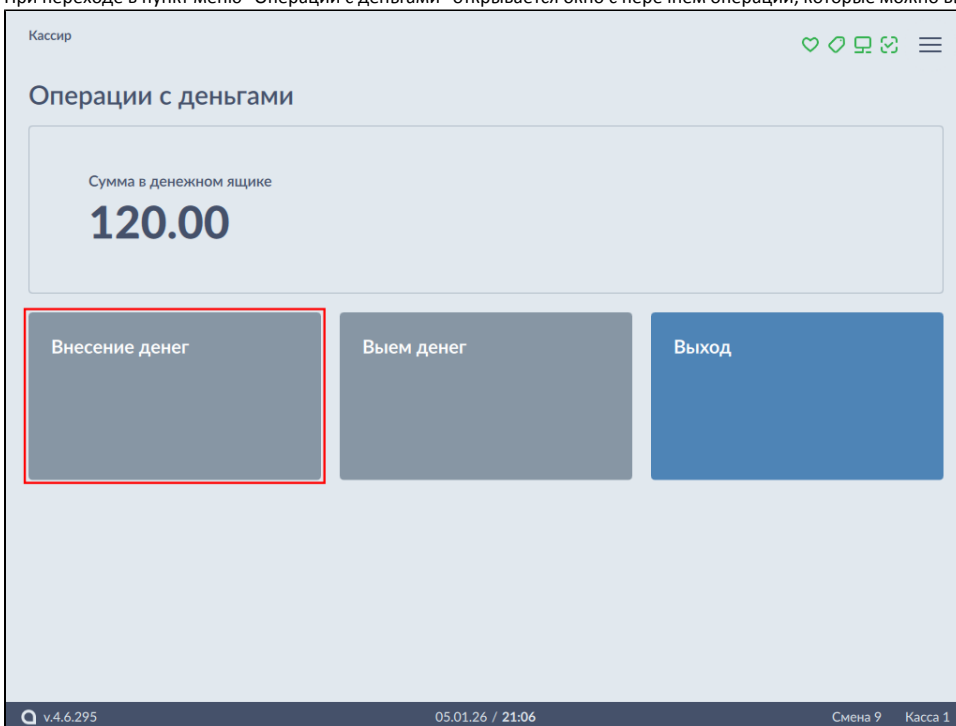
Внесение наличных

Внесение наличных в кассу позволяет зарегистрировать операции внесения, не связанные с продажами или возвратом товара.

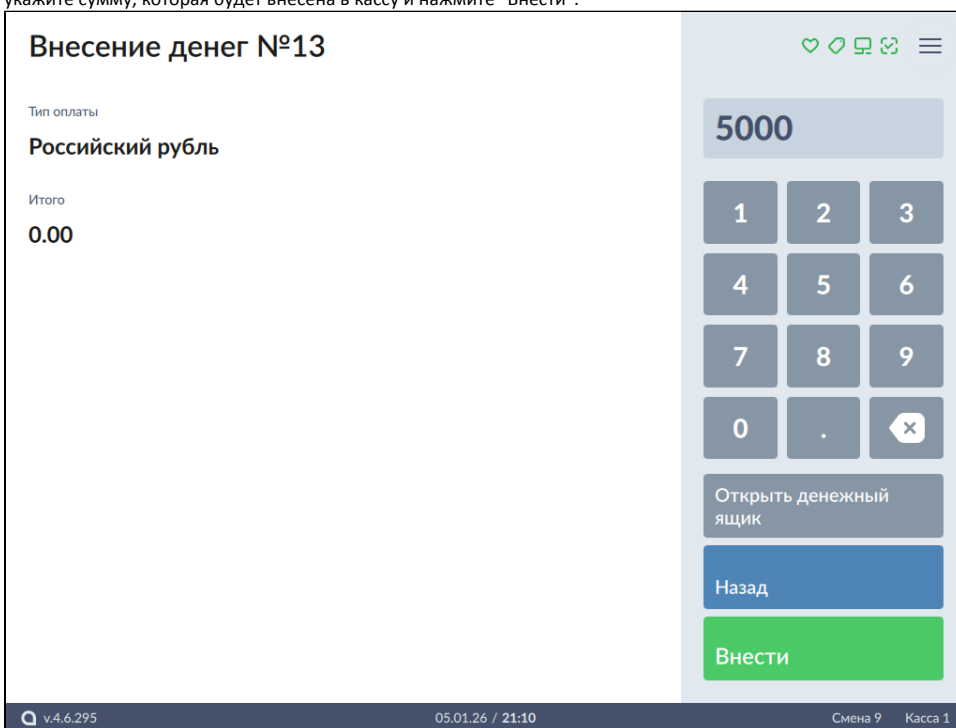
1. Внесение осуществляется через пункт главного меню "Операции с деньгами", который входит в базовую конфигурацию программы.



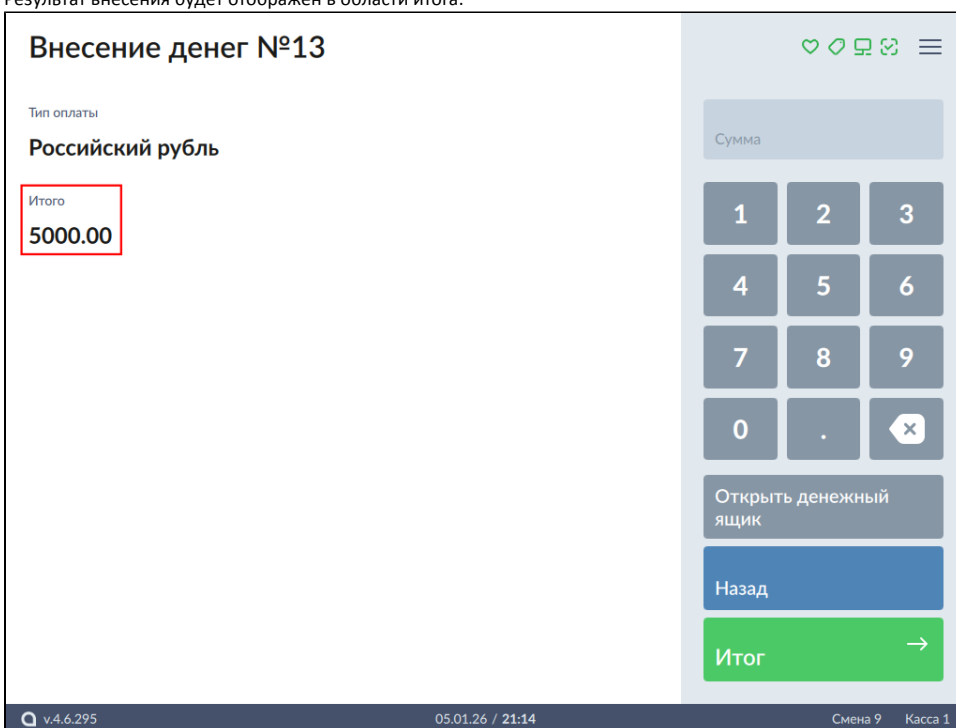
2. При переходе в пункт меню "Операции с деньгами" открывается окно с перечнем операций, которые можно выполнять с наличными:



3. При выборе пункта меню "Внесение денег" открывается окно, в котором выполняются все операции по формированию чека внесения. В поле ввода укажите сумму, которая будет внесена в кассу и нажмите "Внести":



4. Результат внесения будет отображен в области итога:



5. После внесения денег нажмите кнопку "Итого". Операция внесения будет завершена. Программа перейдет в пункт меню "Операции с деньгами".

Сумма внесения по умолчанию

Настройками программы может быть задана фиксированная сумма внесения денег. При открытии пункта "Внесение денег" сумма автоматически подставится в поле ввода:

Внесение денег №14

Тип оплаты
Российский рубль

Итого
0.00

2000.00

1 2 3
4 5 6
7 8 9
0 . ⌫

Открыть денежный ящик

Назад


Внести

v.4.6.295 05.01.26 / 23:17 Смена 9 Касса 1

При необходимости сумма внесения по умолчанию может быть изменена.

При изменении суммы внесения по умолчанию настройками программы может быть предусмотрено подтверждение операции. При попытке изменения суммы пользователем без прав на экран будет выведен диалог:

Внесение денег.
Недостаточно прав. Введите пароль



v.4.6.295

06.01.26 / 17:20

Смена 9 Касса 1

Введите пароль и нажмите кнопку "Ввод". Для отказа нажмите кнопку "Отмена".

Причины внесения

Кассовое ПО Artix позволяет заранее составлять список возможных причин внесения и указывать одну из них в режиме внесения наличных.



Возможность указывать причину внесения не является базовой функцией программы и настраивается дополнительно.

В пункте меню "Внесение денег" при закрытии документа на экран выводится список причин внесения:

<h2>Внесение денег №14</h2> <p>Тип оплаты</p> <h3>Российский рубль</h3> <p>Итого</p> <h3>2000.00</h3>	<h2>Выберите причину внесения денег</h2> <p>Внесение размена</p> <hr/> <p>Возврат средств</p> <hr/> <p>Отмена</p>
---	---

v.4.6.295 06.01.26 / 17:34 Смена 9 Касса 1

Выберите причину внесения, для подтверждения нажмите кнопку "Выбрать".

Если по какой-либо причине будет выполнен возврат в режим формирования чека выема, то при повторном закрытии документа внесения причину внесения необходимо указать заново.

Если в кассе не заполнен список причин внесения, то при закрытии документа внесения список не будет отображен.