

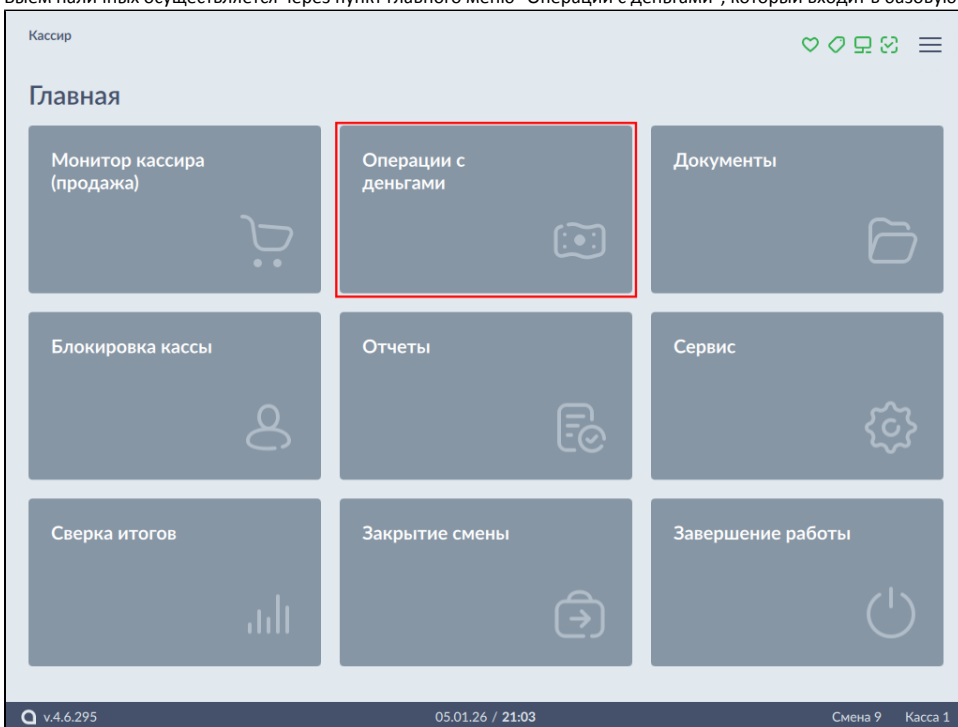
Выем наличных

- [Выем наличных](#)
- [Выем наличных с печатью покупной ведомости](#)
- [Причины выема](#)
- [Возможные ошибки](#)

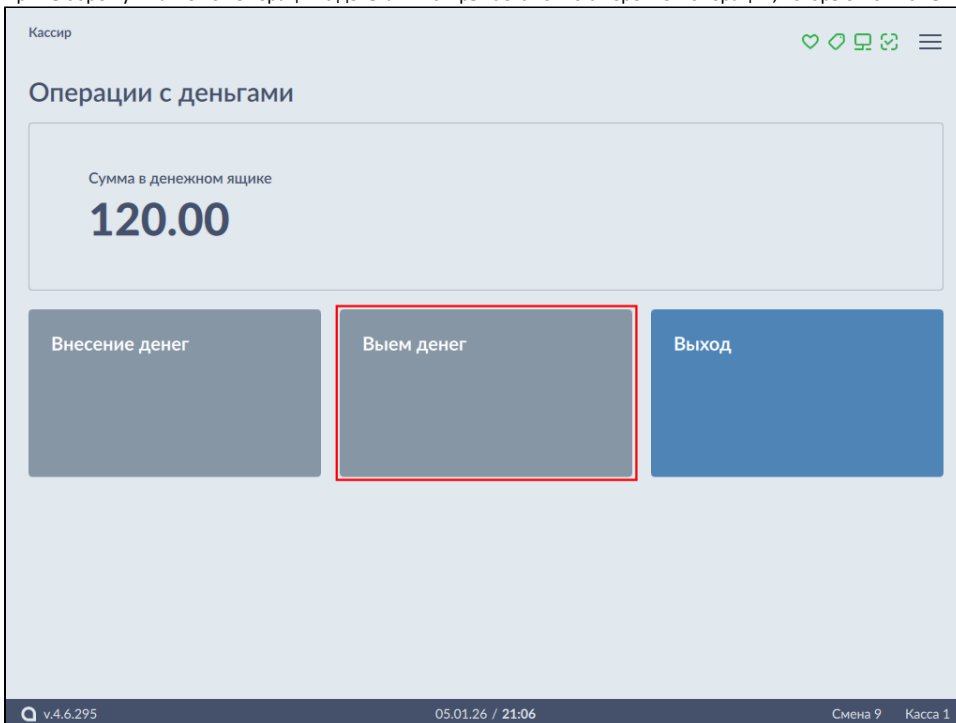
Выем наличных

По мере накопления выручки в денежном ящике сотрудниками торговой сети производится выем наличных. Выем наличных из кассы позволяет зарегистрировать операции выема, не связанные с продажами или возвратом товара. При операции выема наличных формируется чек выема, сумма в денежном ящике уменьшается.

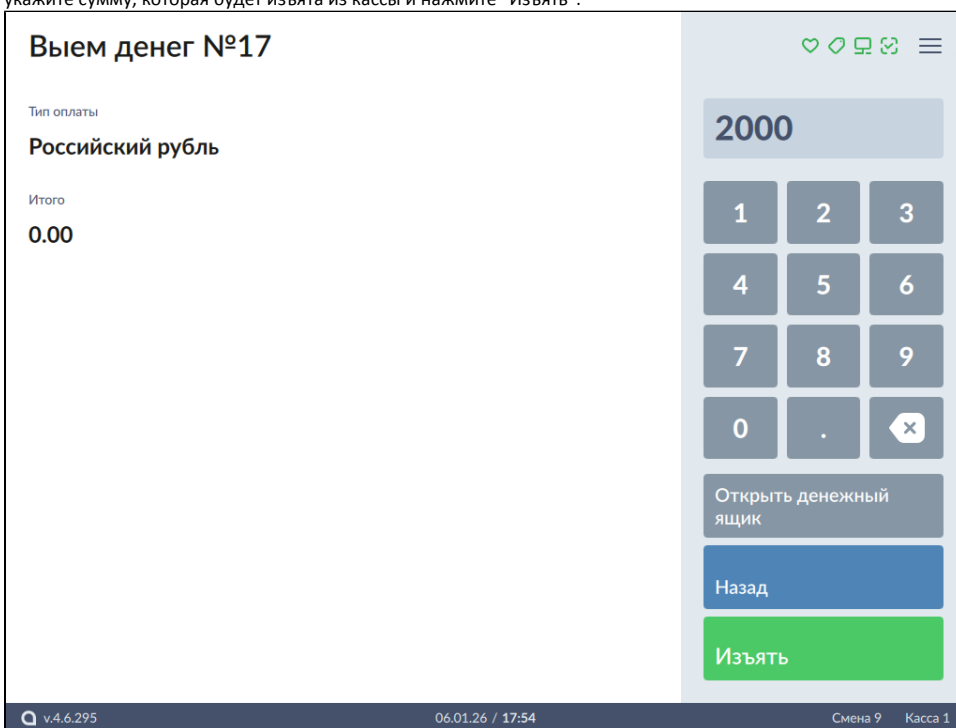
1. Выем наличных осуществляется через пункт главного меню "Операции с деньгами", который входит в базовую конфигурацию программы.



2. При выборе пункта меню "Операции с деньгами" открывается окно с перечнем операций, которые можно выполнять с наличными:

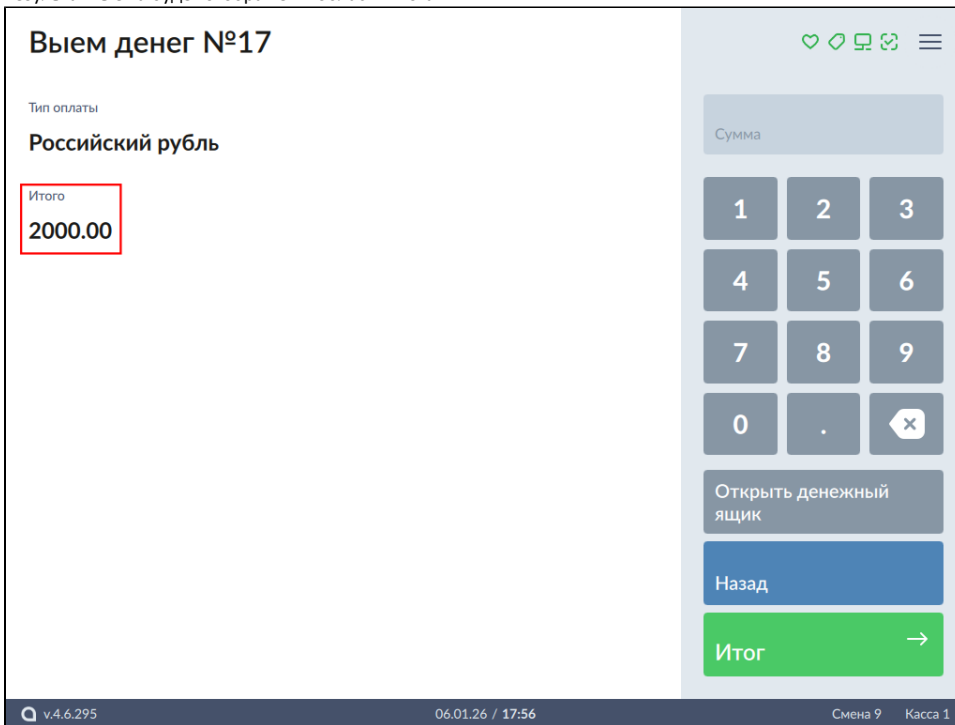


3. При выборе пункта меню "Выем денег" открывается окно, в котором выполняются все операции по формированию чека выема. В поле ввода укажите сумму, которая будет изъята из кассы и нажмите "Изъять":



В одном чеке выема может быть выполнено несколько операций по выему наличных.

4. Результат выема будет отображен в области итога:

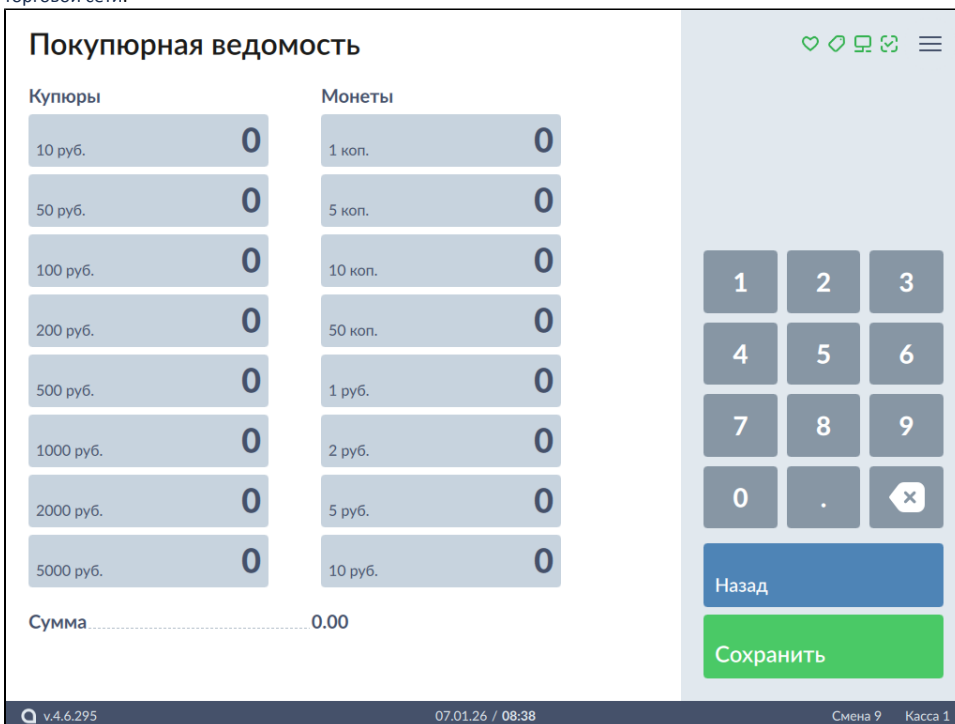


5. После выема денег нажмите кнопку "Итого". Операция выема будет завершена. Программа перейдет в пункт меню "Операции с деньгами".

Выем наличных с печатью покупной ведомости

 Настройками программы может быть предусмотрен выем наличных с заполнением и печатью покупной ведомости.

1. При выборе "Выем денег" открывается денежный ящик, а на экран выводится таблица с номиналами монет и купюр, которые принимаются в торговой сети:



2. Укажите напротив необходимого номинала количество монет/купюр для выема. В процессе заполнения ведомости сумма выема подсчитывается автоматически:

Купюры	Монеты
10 руб. 0	1 коп. 0
50 руб. 0	5 коп. 0
100 руб. 5	10 коп. 0
200 руб. 0	50 коп. 0
500 руб. 0	1 руб. 0
1000 руб. 4	2 руб. 0
2000 руб. 1	5 руб. 0
5000 руб. 0	10 руб. 0
Сумма 6500.00	

3. Для закрытия документа выема необходимо нажать кнопку "Сохранить", после чего произойдет печать покупюрной ведомости и чека изъятия денежных средств.



Настройками программы может быть предусмотрен запрет печати покупюрной ведомости после закрытия документа выема.


Причины выема

Кассовое ПО Artix позволяет заранее составлять список возможных причин выема и указывать одну из них в режиме выема наличных.



Возможность указывать причину выема не является базовой функцией программы и настраивается дополнительно.

В пункте меню "Выем денег" при закрытии документа выема на экран выводится список причин выема:

Выем денег №18 Тип оплаты Российский рубль Итого 1000.00	Выберите причину выема денег Выем выручки Возврат покупателю	
	Выбрать Отмена	
 v.4.6.295	06.01.26 / 18:03	Смена 9 Касса 1

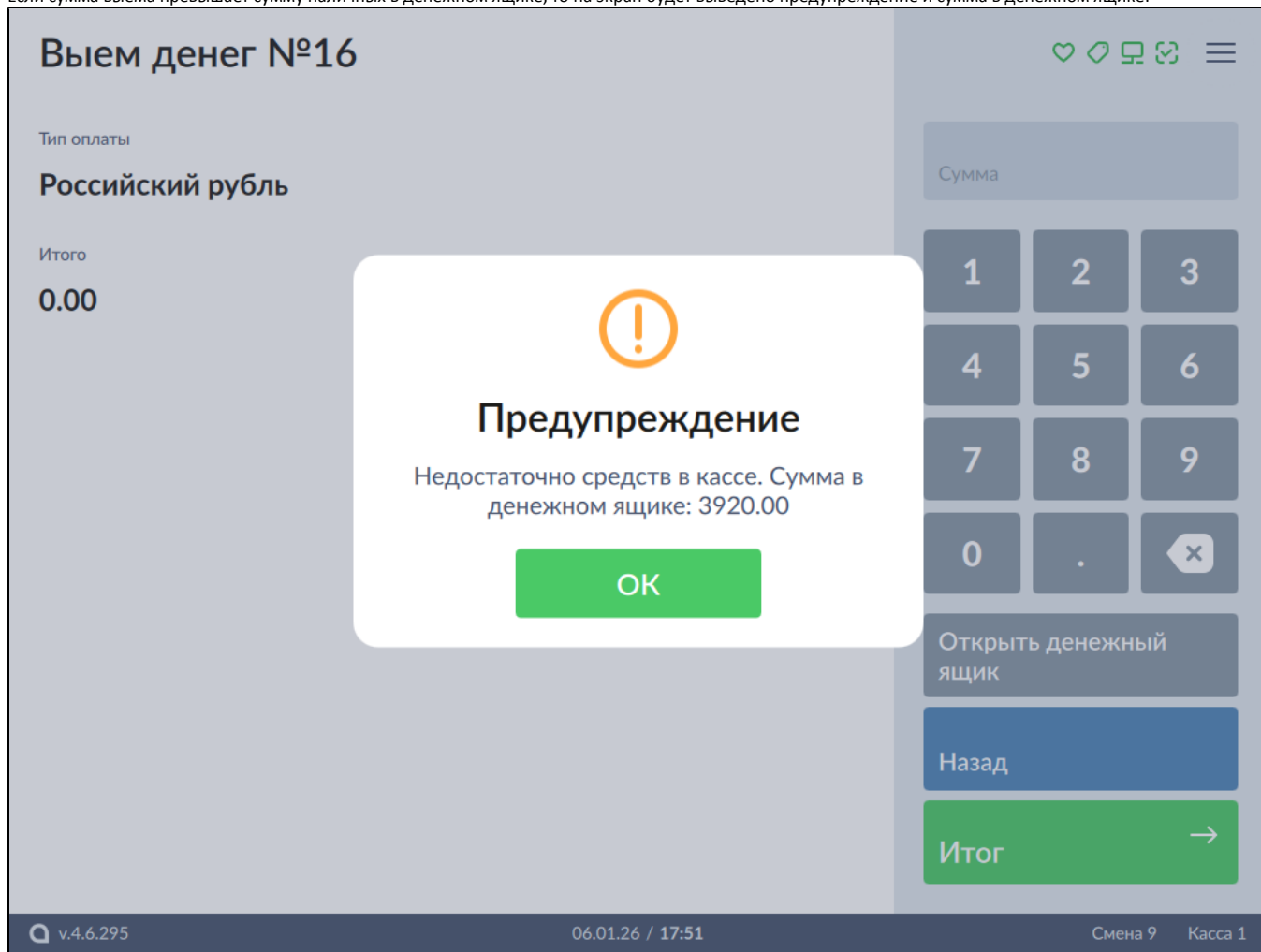
Для подтверждения выбора причины нажмите кнопку "Выбрать".

Если по какой-либо причине будет выполнен возврат в режим формирования чека выема, то при повторном закрытии документа выема причину выема необходимо указать заново.

Если в кассе не заполнен список причин выема, то при закрытии документа выема список не будет отображен.

Возможные ошибки

Если сумма выема превышает сумму наличных в денежном ящике, то на экран будет выведено предупреждение и сумма в денежном ящике:



Чтобы закрыть предупреждение нажмите "OK". Убедитесь, что вы ввели верную сумму для выема. Повторите операцию.