

Выдача виртуальных карт на кассе

Кассовое ПО Artix позволяет осуществлять выдачу виртуальных (онлайн) карт покупателю непосредственно на кассе.



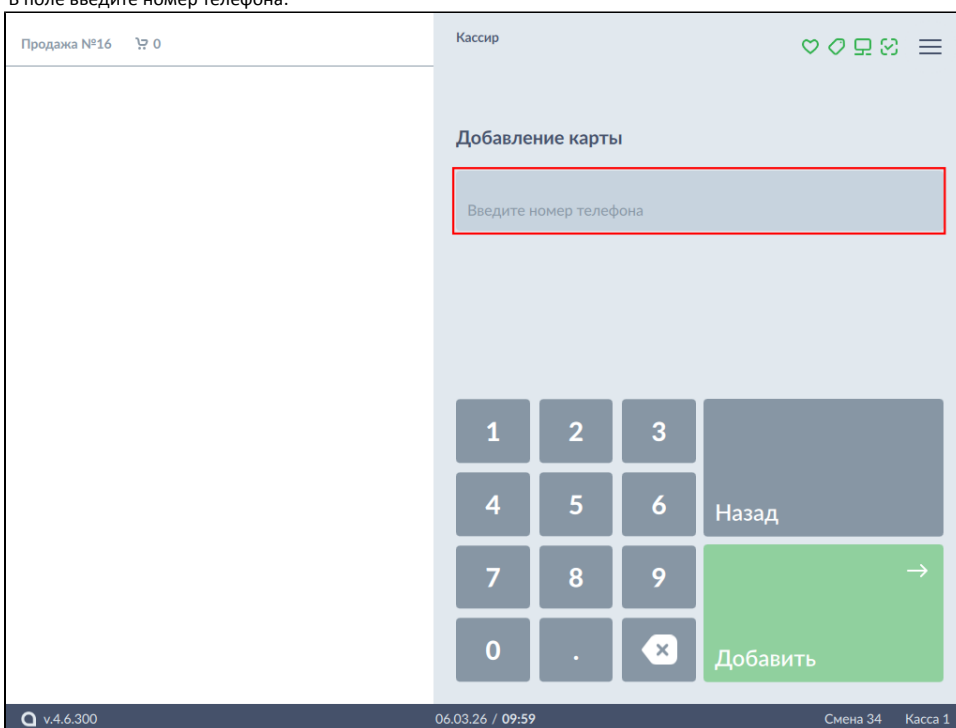
Выдача онлайн-карты покупателя может осуществляться в режиме продажи и возврата.

Для выдачи виртуальной карты покупателя:

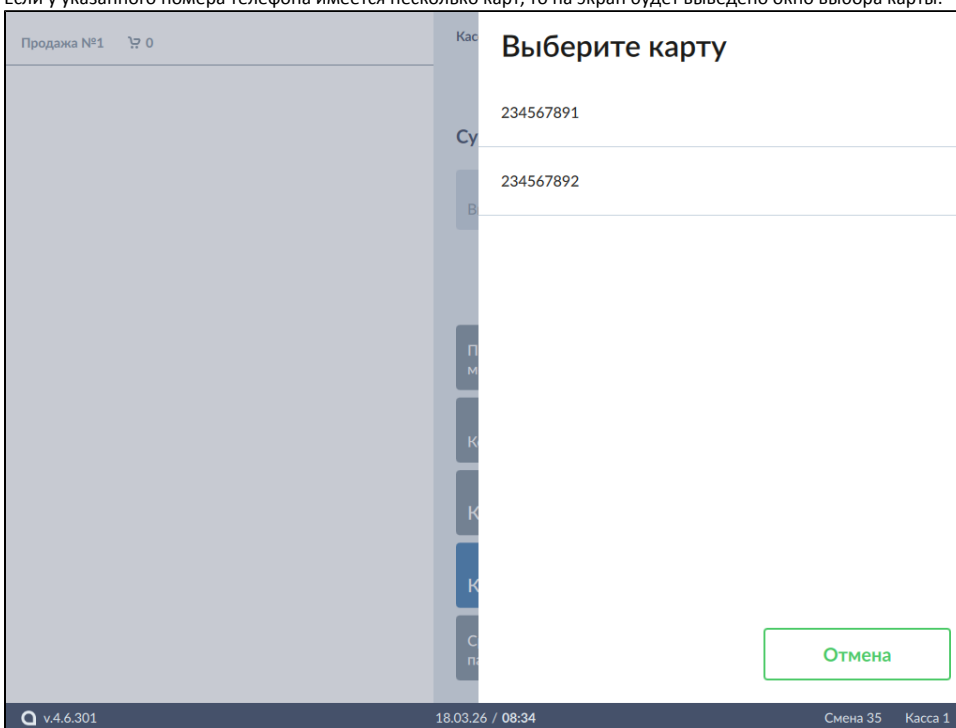
1. В режиме формирования чека нажмите кнопку "Карта":



2. В поле введите номер телефона:

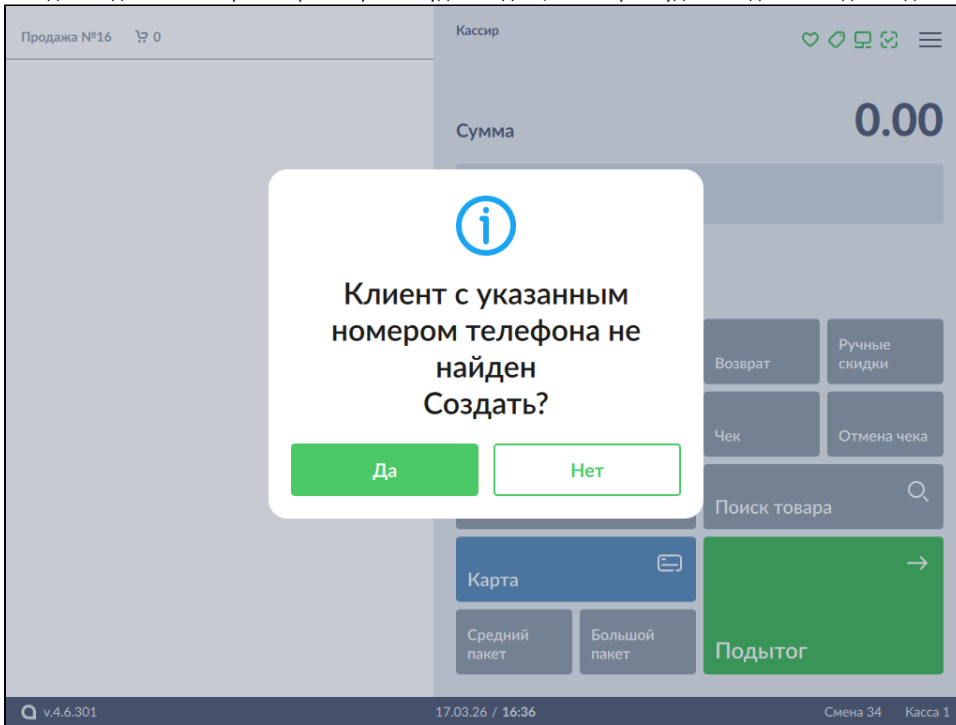


3. Если у указанного номера телефона имеется несколько карт, то на экран будет выведено окно выбора карты:



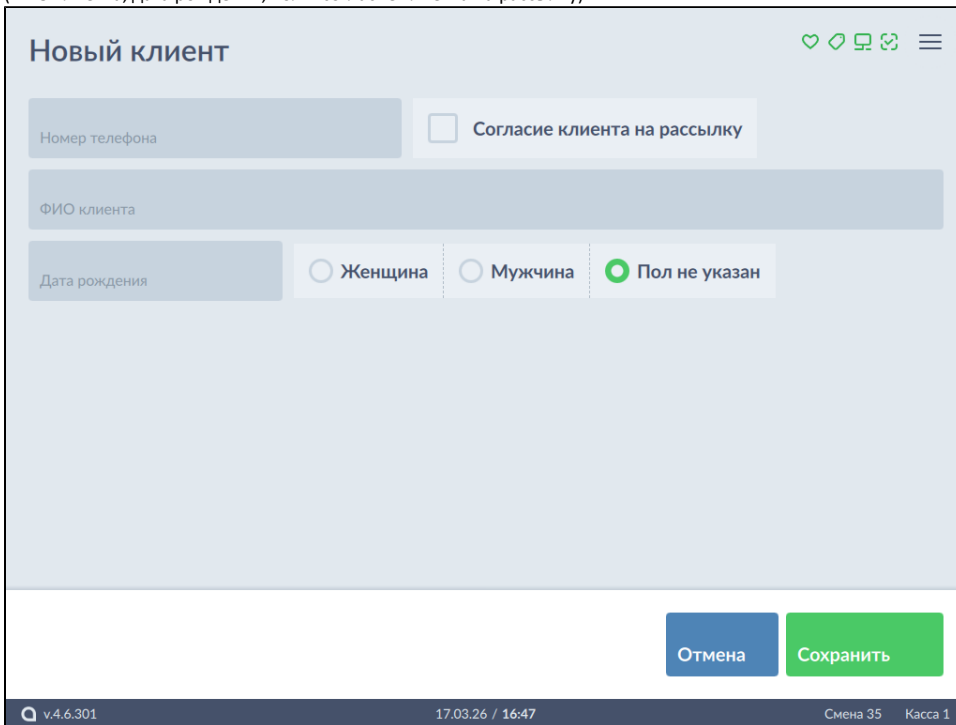
Выберите карту и нажмите кнопку "Выбрать". Для отказа нажмите "Отмена".

4. Если для введенного номера телефона карта не будет найдена, то на экран будет выведено окно для создания нового клиента:



Нажмите "Да" для подтверждения, для отказа нажмите "Нет".

5. Заполнить данные клиента. Настройками программы предусмотрена возможность отключения отображения полей для ввода данных покупателя (ФИО клиента, дата рождения, пол и согласие клиента на рассылку):



При вводе данных проверяется правильность заполнения полей. Если введены некорректные данные, то поле будет подсвечено красным цветом:

Новый клиент

Номер телефона Согласие клиента на рассылку

ФИО клиента

12.34.5666 Женщина Мужчина Пол не указан

v.4.6.301 17.03.26 / 16:48 Смена 35 Касса 1

Введите корректные данные покупателя и нажмите кнопку "Сохранить", карта будет добавлена в чек. Для отказа от операции нажмите "Отмена".