
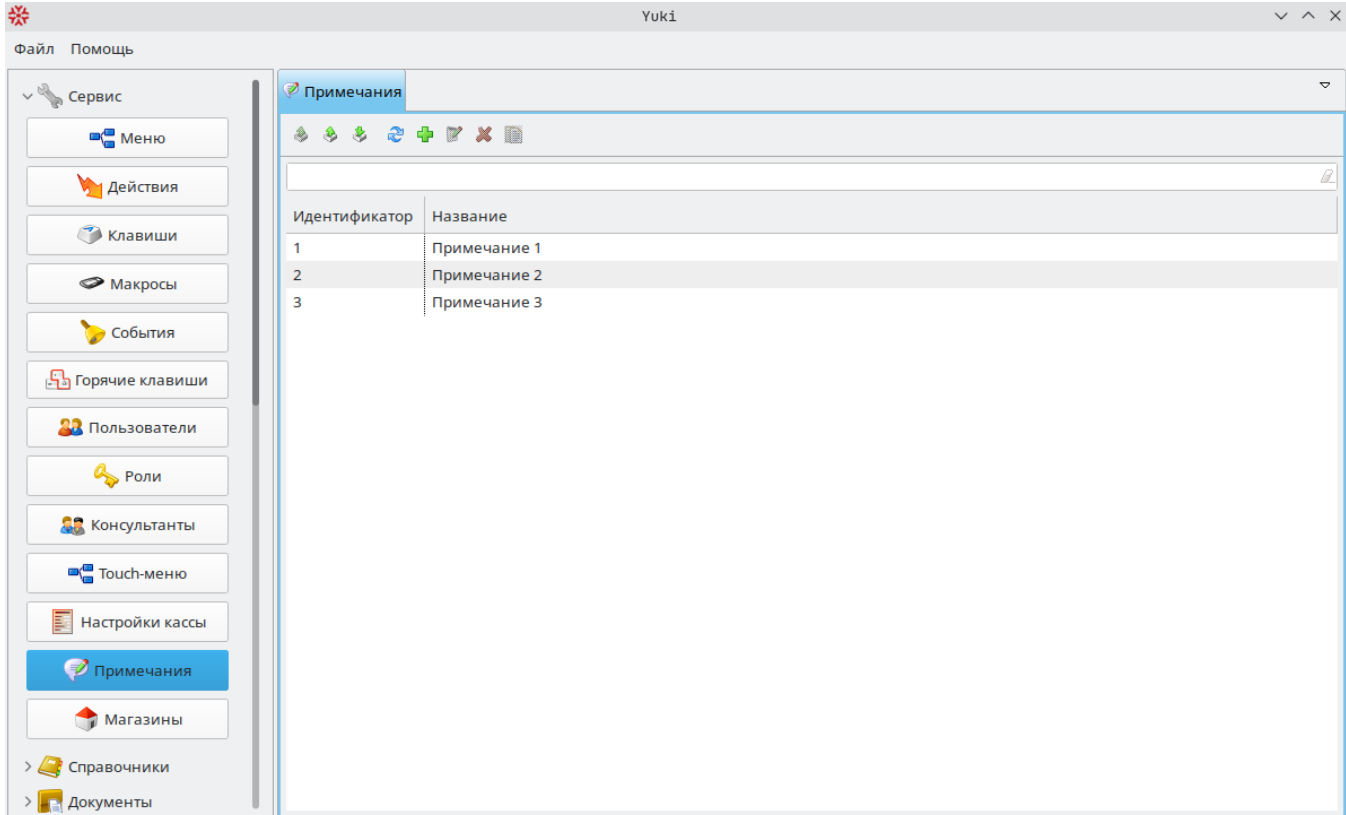


Примечания

 Данный функционал находится в стадии разработки.
Для обратной связи, пожалуйста, обратитесь к вашему персональному менеджеру — например, через Bitrix (<https://bitrix.rssib.ru/>).

Кассовое ПО Artix позволяет отображать кассиру или покупателю несколько типов примечаний-диалогов и запускать примечания-скрипты при выполнении различных действий на кассе. В утилите администрирования Yuki можно просматривать, добавлять, добавлять копированием, редактировать и удалять примечания. Кроме того, можно просматривать результат выполнения примечаний. Данные о примечаниях загружаются из БД и доступны для просмотра в пункте "Примечания" раздела "Сервис".

При добавлении нового примечания или редактировании уже имеющегося открывается окно для ввода данных.



The screenshot shows the Yuki application window with the 'Примечания' (Notes) section selected. The sidebar on the left contains various service-related options, with 'Примечания' highlighted. The main window displays a table with the following data:

Идентификатор	Название
1	Примечание 1
2	Примечание 2
3	Примечание 3

1. Вкладка "Базовая" включает основные характеристики примечаний всех типов:

The screenshot shows a dialog box titled "Добавление примечания" (Add note) with a "Базовая" (Basic) tab selected. The dialog contains the following fields and controls:

- Идентификатор:** A text input field containing the number "4".
- Название:** An empty text input field.
- Сохранять результат примечания в:** A dropdown menu with "Открытый документ" (Open document) selected.
- Сохранять результат в БД:** An unchecked checkbox.
- Тип примечания:** A dropdown menu with "Сообщение" (Message) selected.
- Тип сообщения:** A dropdown menu with "Сообщение" (Message) selected.
- Сообщение:** A large, empty text area for entering the message content.
- Buttons:** "ОК", "Добавить", and "Отмена" buttons at the bottom.

- **Идентификатор.** Идентификатор примечания.
- **Название.** Название примечания.
- **Сохранять результат примечания в.** Сохранять результат примечания в check.img – открытый документ/товарную позицию в открытом документе, выбирается из списка.
- **Сохранять результат в БД.** Используется в случаях, когда необходимо сохранять результат выполнения примечания в БД.
- **Тип примечания.** Тип примечания, которое будет выполнено:
 - **Сообщение.** Диалог с текстовым сообщением определенного типа.

Базовая **Активация**

Идентификатор: 8

Название: Сообщение

Сохранять результат примечания в: Открытый документ

Сохранять результат в БД

Тип примечания: Сообщение

Тип сообщения: Предупреждение

Заканчивается действие акции на зубные щетки! Предлагайте их активнее, пожалуйста

Сообщение:

OK Применить Отмена

Поля данного типа примечания доступны для заполнения:

- **Тип сообщения.** Тип вывода сообщения на экран, выбирается из списка.
 - **Сообщение.**
 - **Предупреждение.**
 - **Ошибка.**
- **Сообщение.** Текст сообщения.
- **Форма с выводом текста.** Форма с заголовком и текстом.

Добавление примечания

Добавить примечание

Базовая Активация

Идентификатор: 3

Название: Форма с выводом текста (Предложить товары по акции)

Сохранять результат примечания в: Открытый документ

Сохранять результат в БД

Тип примечания: Форма с выводом текста

Заголовок: Напоминание!

Текст:

Дорогой друг!
Не забудь предложить покупателю сопутствующие товары по акции!

OK Добавить Отмена

Поля данного типа примечания доступны для заполнения:

- Заголовок.
- Текст.
- Диалог с выбором 'Да/Нет'. Диалог с возможностью подтверждения напоминания / выбора одного из сценариев поведения.

Базовая
Активация

Идентификатор:

Название:

Сохранять результат примечания в:

Сохранять результат в БД

Тип примечания:

Заголовок:

Сообщение:

Текст на кнопке подтверждения:

Текст на кнопке отмены:

Задержка доступности кнопки подтверждения:

Показывать диалог в виде предупреждения

Включить горячие клавиши для кнопок подтверждения/отмены

Показать диалог покупателю (для КСО)

Поля данного типа примечания доступны для заполнения:

- **Заголовок.**
 - **Сообщение.**
 - **Текст на кнопке подтверждения.**
 - **Текст на кнопке отмены.**
 - **Задержка доступности кнопки подтверждения.** Кнопка подтверждения не будет доступна указанное количество времени (в секундах).
 - **Показывать диалог в виде предупреждения.** Диалог будет выведен в виде предупреждения.
 - **Включить горячие клавиши для кнопок подтверждения/отмены.**
 - **Показать диалог покупателю (для КСО).**
- **Выбор из нескольких вариантов с пояснениями.** Диалог с возможностью выбора нескольких вариантов из списка.

Базовая **Активация**

Идентификатор: 4

Название: Пример примечания

Сохранять результат примечания в: Открытый документ

Сохранять результат в БД






Тип примечания: Выбор из нескольких вариантов с пояснениями

Заголовок: Выбор категорий

Сообщение: Выберите категории товаров, на которые хотите скидку при следующей покупке

Показать диалог покупателю (для КСО)

Варианты выбора

Вариант выбора	Пояснение
Хлебобулочные изделия	Свежая выпечка из нашей пекарни
Соки-воды	Очень полезны, богаты витаминами и микроэлементами
Фрукты-овощи	От наших фермеров

Поля данного типа примечания доступные для заполнения:

- **Заголовок.**
- **Сообщение.**
- **Показать диалог покупателю (для КСО).**

Добавление вариантов выбора:

- **Вариант выбора.** Описание варианта выбора. Значение поля должно быть уникальным.
 - **Пояснение.** Пояснение для варианта выбора. Текст будет отображен под вариантом выбора.
- **Выбор из нескольких вариантов.** Диалог с возможностью выбора нескольких вариантов из списка (без пояснений).

Значение
От знакомых
Реклама на радио
Реклама на ТВ
Интернет
Телеграм

Поля данного типа примечания доступны для заполнения:

- **Заголовок.** Заголовок примечания.
 - **Варианты выбора.** Значение варианта выбора.
- **Диалог выбора. Табличное представление.** Диалог с возможностью выбора нескольких вариантов из списка вида (Вариант выбора N = {Параметр N1 | Параметр N2 | Параметр N3 | Параметр N4 | Параметр N5}).

Базовая **Активация**

Идентификатор: 1

Название: Пример примечания

Сохранять результат примечания в: Открытый документ

Сохранять результат в БД

Тип примечания: Диалог выбора. Табличное представление

Заголовок: Выберите цвет и размер обуви

Разрешенные устройства для ввода

- вручную
- сканер штрих-кода
- ридер магнитных карт
- банковский терминал
- получение данных с удалённого сервера
- получение данных от процессинга

Заголовок столбца 1: Цвет

Заголовок столбца 2: Российский размер (RU)

Заголовок столбца 3: Европейский размер (EU)

Заголовок столбца 4:

Заголовок столбца 5:

Варианты выбора

+ ✎ ✕ ↓ ↑

Цвет	Российский размер (RU)	Европейский размер (EU)
Красный	46	38 (M)
Синий	52	44 (XXL)

OK Применить Отмена

Поля данного типа примечания доступные для заполнения:

- **Заголовок.** Заголовок примечания.
 - **Разрешенные устройства для ввода.** Установленный флаг разрешает ввод данных с выбранного устройства.
 - **Заголовок столбца N.** Максимальное количество столбцов – 5.
 - **Варианты выбора.** Форма добавления вариантов выбора для заданных столбцов.
- **Диалог с вводом данных.** Диалог с возможностью ввода данных по маске (например, номера телефона), по шаблону, задания ограничений на вводимые данные и разрешенного способа ввода с устройств.

Базовая **Активация**

Идентификатор:

Название:

Сохранять результат примечания в:

Сохранять результат в БД

Тип примечания:

Заголовок:

Сообщение:

Текст на кнопке подтверждения:

Текст на кнопке отмены:

Маска ввода данных:

Проверять маску ввода при нажатии Enter

Шаблон ввода данных:

Вводить только числа

Значение по умолчанию:

Разрешенные устройства для ввода

вручную

сканер штрих-кода

ридер магнитных карт

банковский терминал

получение данных с удалённого сервера

получение данных от процессинга

Разрешить сканирование карты в диалоге

Делать кнопку ввод недоступной, если ничего не ввели

Ввод денежной суммы

Возвращать текст кнопки в случае отмены

Включить горячие клавиши для ок/отмена

Ввод пароля

Скрывать кнопку отмены

Показать диалог покупателю (для КСО)

ОК Применить Отмена

Поля данного типа примечания доступные для заполнения:

- **Заголовок.**
- **Сообщение.**
- **Текст на кнопке подтверждения.**
- **Текст на кнопке отмены.**
- **Маска ввода данных.**
- **Проверять маску ввода при нажатии Enter.**
- **Шаблон ввода данных.** Например, +7-(000)-000-00-00;_.
- **Вводить только числа.** При установленном флаге для ввода данных будет доступен только блок цифровой клавиатуры.
- **Разрешенные устройства для ввода.** Установленный флаг разрешает ввод данных с выбранного устройства.

- Разрешить сканирование карты в диалоге.
 - Делать кнопку ввод недоступной, если ничего не ввели. При пустом поле ввода кнопка будет недоступна.
 - Ввод денежной суммы.
 - Возвращать текст кнопки в случае отмены. При отмене диалога в результате выполнения примечания будет возвращен текст кнопки.
 - Включить горячие клавиши для ок/отмена.
 - Ввод пароля. При вводе данных все символы будут скрыты.
 - Скрывать кнопку отмены. Кнопка отмены будет скрыта.
 - Показать диалог покупателю (для КСО).
- Диалог с многострочным вводом данных. Диалог обладает всеми возможностями диалога с вводом данных, а также позволяет создавать собственные поля ввода определенного типа.

Базовая
Активация

Идентификатор:

Название:

Сохранять результат примечания в:

Сохранять результат в БД

Тип примечания:

Заголовок:

Сообщение:

Показать диалог покупателю (для КСО)

Скрывать кнопку отмены

Использование цифровой клавиатуры в Touch

Автоматически вернуть результат при получении корректных данных

Разрешенные устройства для ввода

вручную

сканер штрих-кода

ридер магнитных карт

банковский терминал

получение данных с удалённого сервера

получение данных от процессинга

Поля ввода данных

+
✎
✖
↓
↑

Идентификатор	Описание	Тип
Паспорт - серия	Паспорт - серия	Строка
Паспорт - номер	Паспорт - номер	Строка
Паспорт - код подраз.	Паспорт - код выдавшего подразделения	Строка
Паспорт - дата выдач	Паспорт - дата выдачи	Дата

ОК

Применить

Отмена

Поля данного типа примечания доступны для заполнения:

- Заголовок.
- Сообщение.
- Показывать диалог покупателю (для КСО).
- Скрывать кнопку отмены.

- **Использование цифровой клавиатуры в Touch.** При установленном флаге для ввода данных будет доступен только блок цифровой клавиатуры.
- **Автоматически вернуть результат при получении корректных данных.** При установленном флаге результат выполнения примечания будет возвращен автоматически, если установлен флаг "Сохранять результат в БД".

Добавление поля ввода данных:

- **Идентификатор.** Идентификатор поля ввода данных.
- **Описание.** Описание поля ввода данных. Отображается в поле до начала ввода данных.
- **Обязательное для заполнения.** При установленном флаге поле обязательно для заполнения. Установлен по умолчанию.
- **Доступно для редактирования.** При установленном флаге поле доступно для редактирования. Установлен по умолчанию.
- **Тип.** Тип поля ввода данных:
 - **Значение из списка.** Для заполнения доступно поле:
 - Список значений для выбора через запятую. Укажите список значений для выбора через запятую. По умолчанию будет выбран первый вариант.
 - **Строка.** Для заполнения доступны поля:
 - Регулярное выражение для валидации. Настройка для указания способа проверки поля при вводе. Например, `^\+7-\{3\}-\{3\}-\{2\}-\{2\}$`.
 - Маска ввода. Например, `+7-(000)-000-00-00;_.`
 - Значение по умолчанию. Значение будет подставлено автоматически по нажатию на поле.
 - **Дата.** Для заполнения доступны поле:
 - Значение по умолчанию (в формате dd/MM/yyyy). Значение будет подставлено автоматически по нажатию на поле.
 - **Дата и время.** Для заполнения доступно поле:
 - Формат ввода даты. Настройка для указания формата ввода даты – dd.MM.yyyy HH:mm. Текущая дата будет подставлена автоматически по нажатию на поле.
- **Вызов скрипта.** Вызов скрипта без диалога, с указанием аргументов и дополнительных переменных окружения.

Базовая **Активация**

Идентификатор: 9

Название: Примечание-скрипт с параметрами

Сохранять результат примечания в: Открытый документ

Сохранять результат в БД

Тип примечания: Вызов скрипта

Таймаут (в секундах): 15

Путь к исполняемому файлу: /tmp/script.sh

Аргументы для исполняемого файла

+ ✎ ✕ ↓ ↑

Аргумент
%(position.bcode[s])
%(position.name[s])

Дополнительные переменные окружения

+ ✎ ✕

Ключ	Значение
PYTHONPATH	/home/user

OK Применить Отмена

Поля данного типа примечания доступны для заполнения:

- **Таймаут (в секундах)**. Ограничение времени работы по таймауту. Если при истечении таймаута скрипт не завершил работу, то выполнение скрипта будет прервано, результат примечания не будет получен.
- **Путь к исполняемому файлу**.
- **Аргументы для исполняемого файла**:
 - Аргумент.
 - **Дополнительные переменные окружения**.
- **Вызов командной строки**. Выполнение указанной команды (команд) без диалога, без использования скрипта.

Базовая Активация

Идентификатор: 4

Название: Вызов командной строки (Отправка штих-кода на адрес 192.168.0.2 с поиском "error" в ответе)

Сохранять результат примечания в: Открытый документ

Сохранять результат в БД

Тип примечания: Вызов командной строки

Таймаут (в секундах): 600

Команда:

```
curl -d '%(position.bcode[s])' 192.168.0.2 | grep -F "error"
```

OK Добавить Отмена

Поля данного типа примечания доступны для заполнения:

- **Таймаут (в секундах).** Ограничение времени работы по таймауту. Если при истечении таймаута команды не завершили работу, то выполнение команд будет прервано, результат примечания не будет получен.
- **Команда.**

2. Вкладка "Активация" включает способы активации примечаний:

Добавление примечания

Добавить примечание

Базовая Активация

Активировать по команде

Активация по команде

Контекст: Любой контекст

Команда: [input field]

Выполнять примечание: До выполнения команды

Активировать при добавлении позиции

Активация при добавлении позиции

Тип открытого документа: Все документы

Товар: [input field]

Активировать при добавлении позиции из каталога

Активация при добавлении позиции из каталога

Тип открытого документа: Все документы

Каталог: [input field]

OK Добавить Отмена

- **Активировать по команде**

- **Контекст.** Контекст, в котором вызывается команда, выбирается из списка.
- **Команда.** Команда, до/после выполнения которой будет выполнено примечание, выбирается из списка.
- **Выполнять примечание.** Порядок выполнения примечания (до/после выполнения команды).

- **Активировать при добавлении позиции**
 - **Тип открытого документа.** Тип открытого документа, в котором будет выполнено примечание при добавлении позиции.
 - **Товар.** Штрих-код товара, при добавлении которого будет выполнено примечание.
- **Активировать при добавлении позиции из каталога**
 - **Тип открытого документа.** Тип открытого документа, в котором будет выполнено примечание при добавлении позиции.
 - **Каталог.** Код каталога, при добавлении из которого будет выполнено примечание.