Сторнирование табачной продукции

При сторнировании, как и при добавлении табачной продукции в чек, требуется сканирование штрих-кода акцизной марки.

> При удалении всех товаров из чека по нажатию клавиши "Сторно всех позиций" табачная продукция удаляется без запроса считывания штрих-кода акцизной марки.

1. Для удаления табачной продукции из чека выберите её, используя клавиши навигации ("Вверх" и "Вниз"), и нажмите клавишу "Сторно текущей позиции". На экран будет выведен диалог:

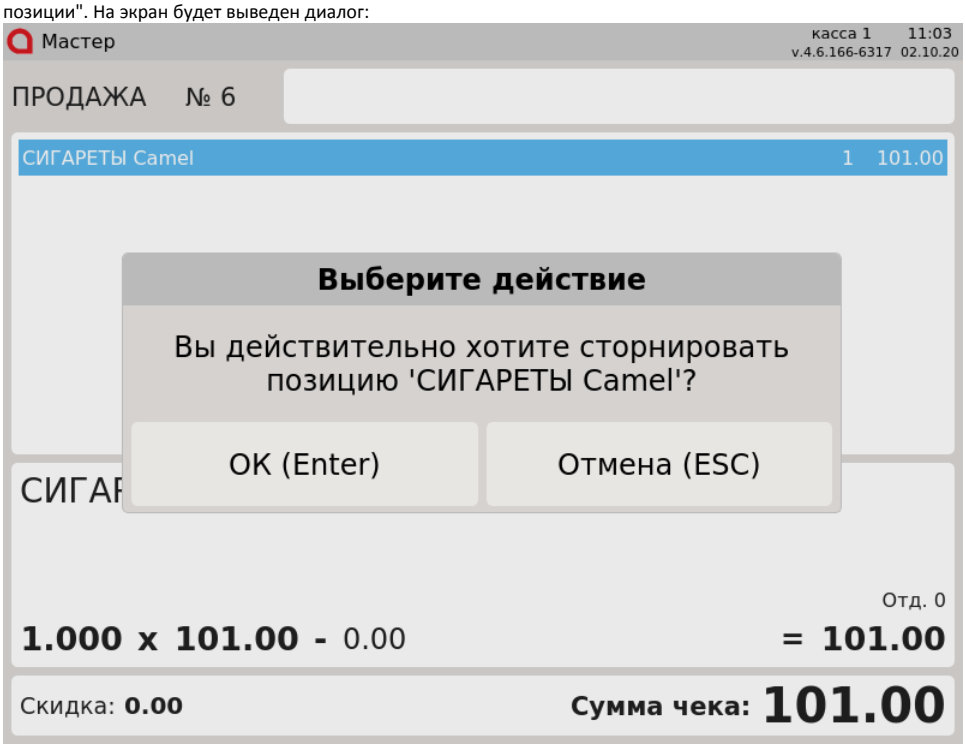

   Нажмите "Ввод" для сторнирования позиции. Нажмите "Отмена" для возврата в режим продажи.

2. При нажатии клавиши "Ввод" на экран будет выведен диалог сканирования кода маркировки:

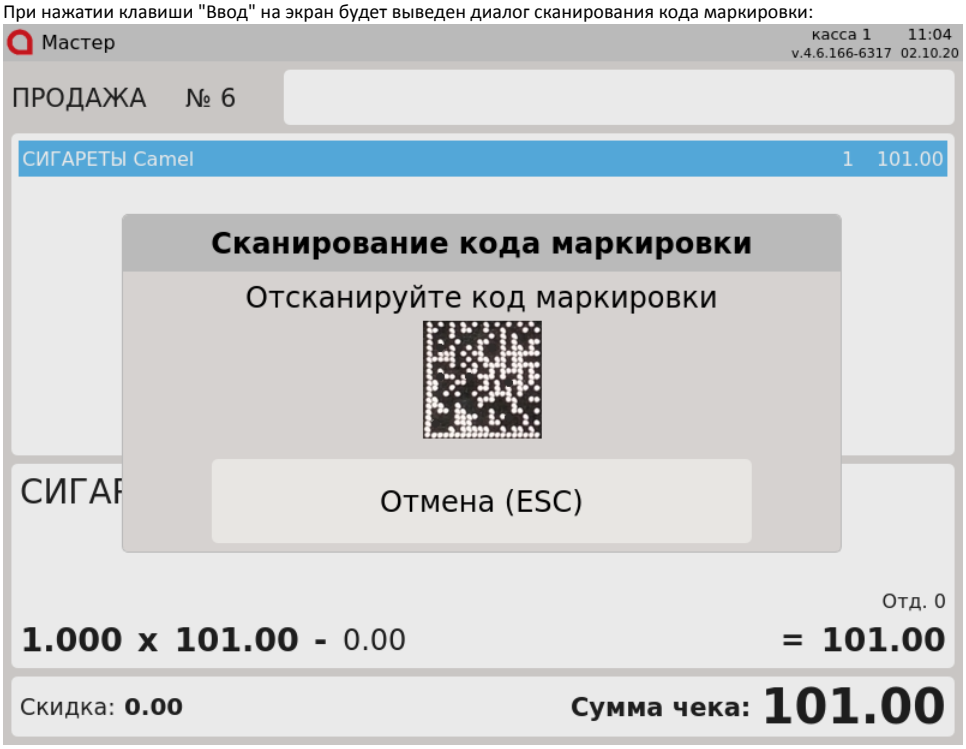

   Отсканируйте штрих-код акцизной марки табачной продукции или нажмите "Отмена" для того, чтобы вернуться к работе с чеком.

3. Если в чеке несколько акцизных товаров, то при сканировании:
   - штрих-кода акцизной марки выбранного товара - товар удаляется из чека,

- штрих-кода акцизной марки невыбранного товара, присутствующего в чеке - удаляется товар, штрих-код акцизной марки которого был отсканирован.

На экран будет выведено сообщение:

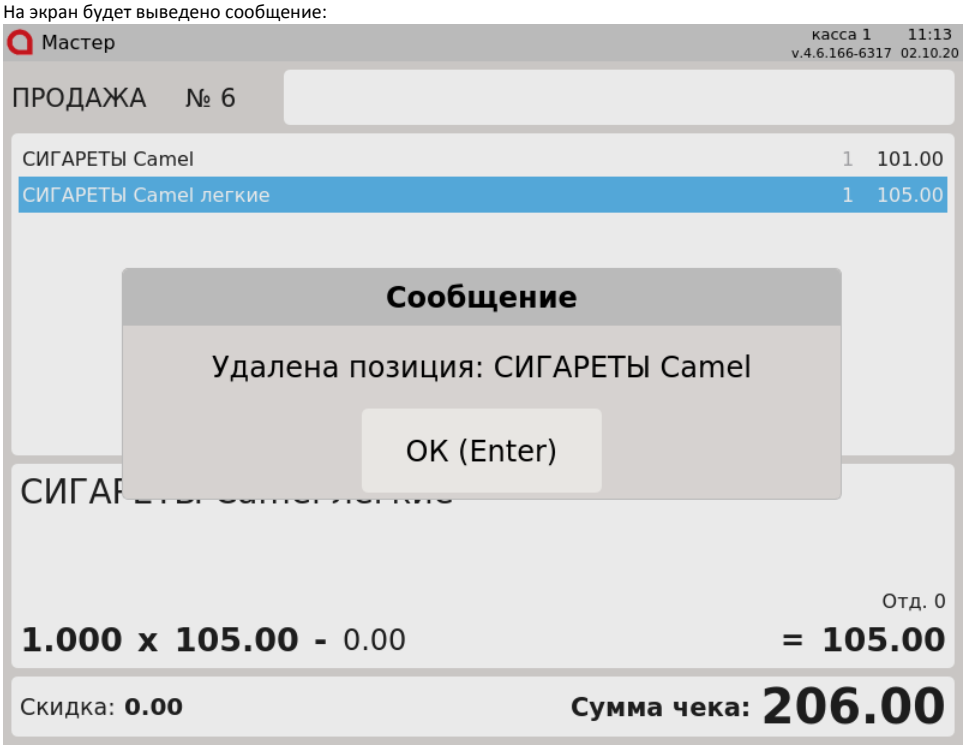
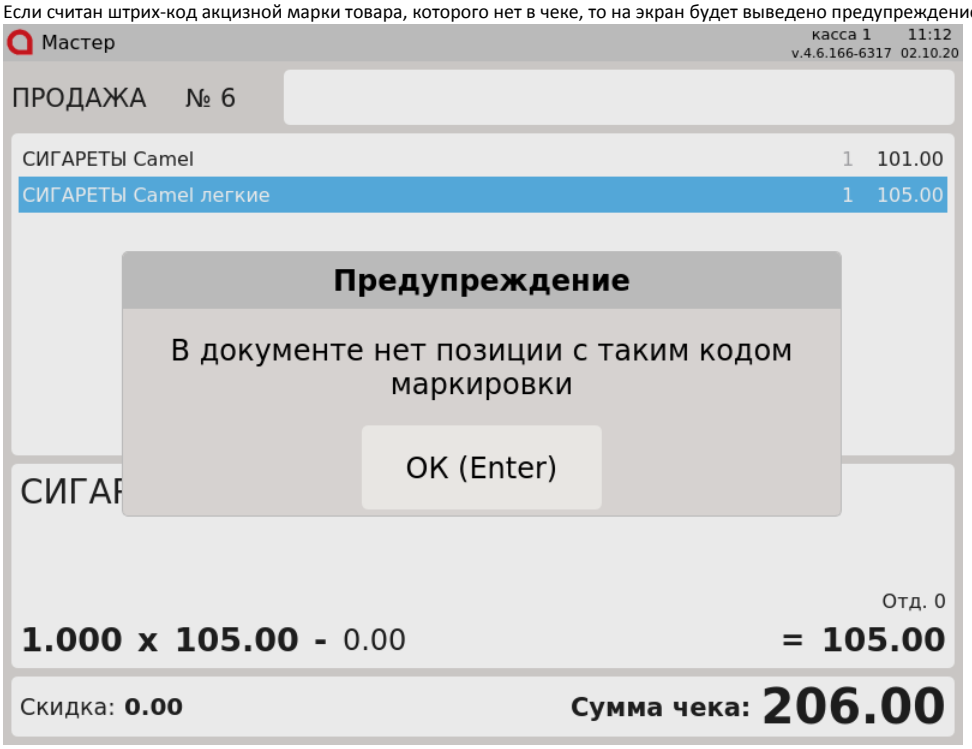
4. Если считан штрих-код акцизной марки товара, которого нет в чеке, то на экран будет выведено предупреждение: