Документы

- Документы
- Журнал выполненных операций

Документы

Проведение товарно-денежных операций на кассе торгового предприятия подтверждается формированием чека, который является основным кассовым документом. Отслеживать документы по сменам, выполненные операции и их детализацию можно через утилиту администрирования Yuki. Данные о кассовых документах доступны для просмотра в пункте "Документы" раздела "Документы".

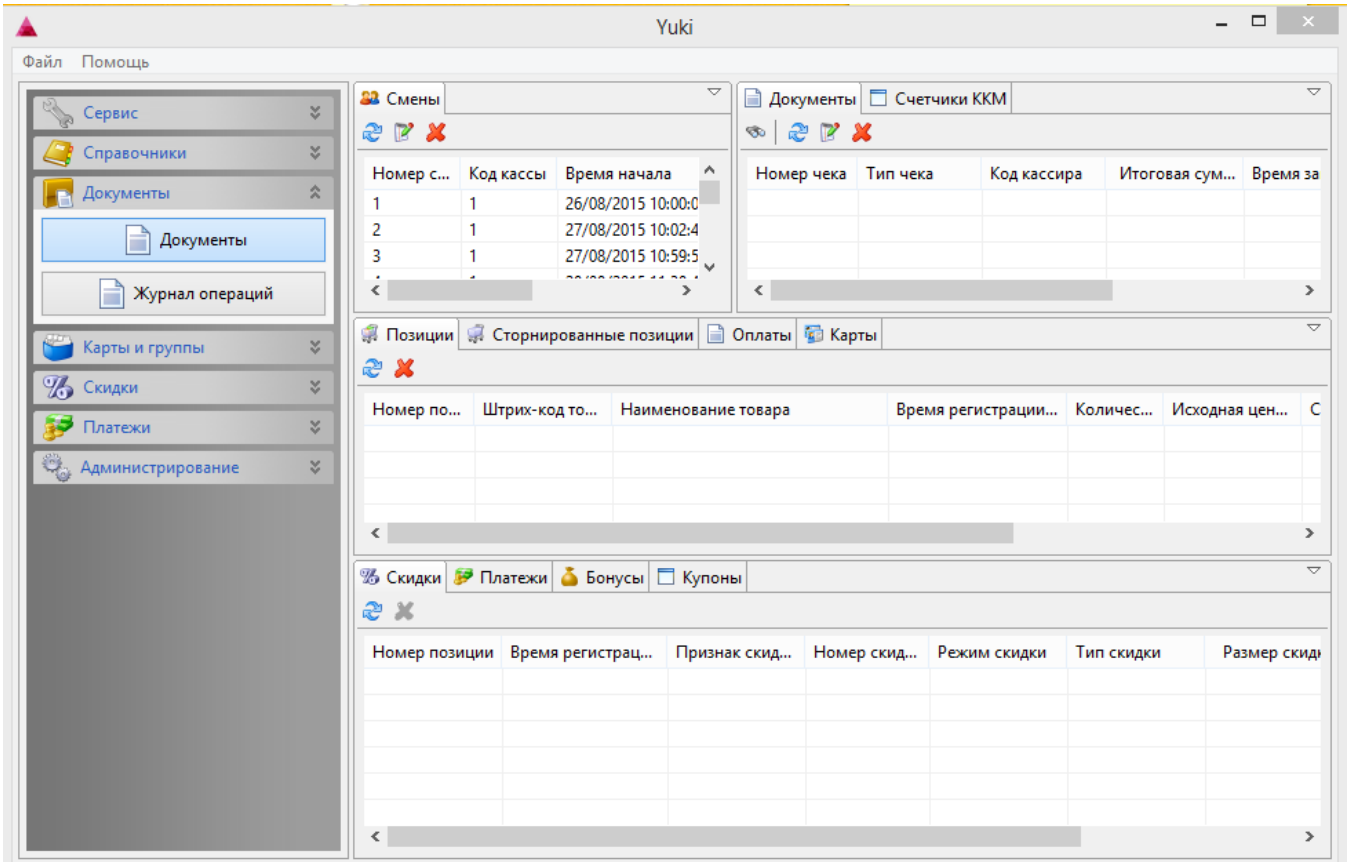

Для удобного поиска документов, просмотра информации по смене и других операций окно "Документы" разделено на несколько блоков:

1. **Смены**. Информационный блок предназначен для просмотра информации о смене и содержит по умолчанию номер смены, код кассы, время начала и завершения смены, код кассира, закрывшего смену. Дополнительно возможна настройка отображения колонок, содержащих и другую информацию. Описание настроек отображения информации приведено в разделе "Основные операции".

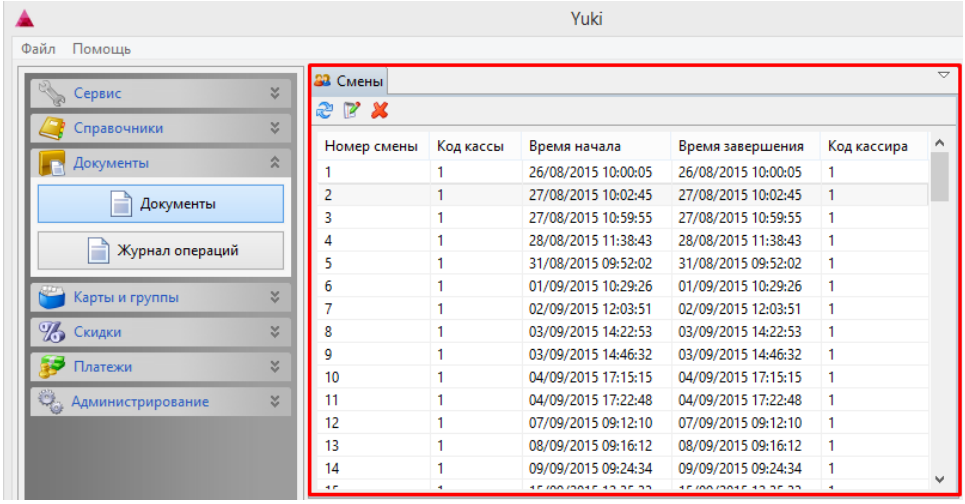

Для открытых и закрытых смен возможно изменение даты и времени. При редактировании смены открывается окно ввода данных:

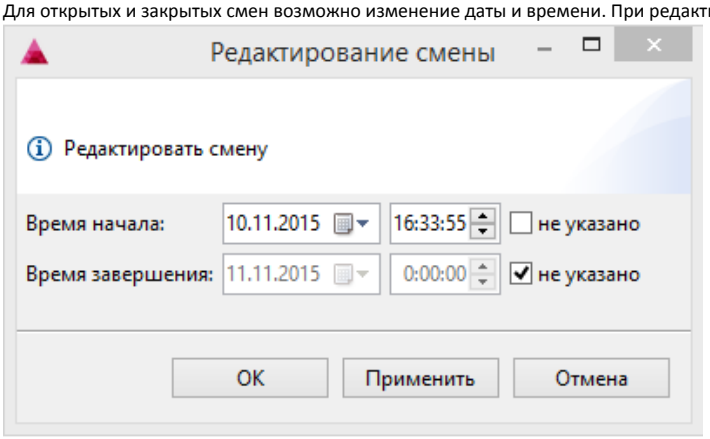

Если на кассе требуется удалить неиспользуемую информацию, то утилита администрирования позволяет удалить смену со всеми содержащимися в ней данными.

2. **Документы**. Информационный блок предназначен для просмотра чеков, сформированных за смену, и по умолчанию содержит информацию о номере, типе и сумме чека, коде кассира, времени и статусе закрытия чека. Дополнительно возможна настройка отображения колонок, содержащих и другую информацию. Описание настроек отображения информации приведено в разделе "Основные операции".

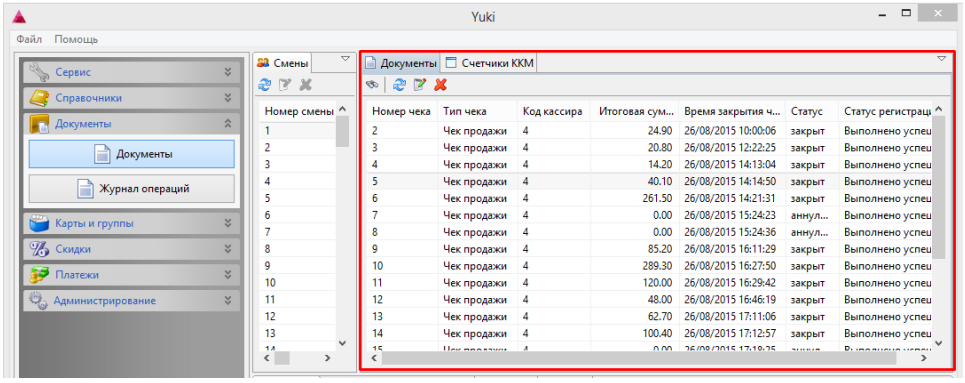

При редактировании кассовых документов возможно только изменение статуса, даты и времени закрытия чека. При редактировании документа открывается окно ввода данных:

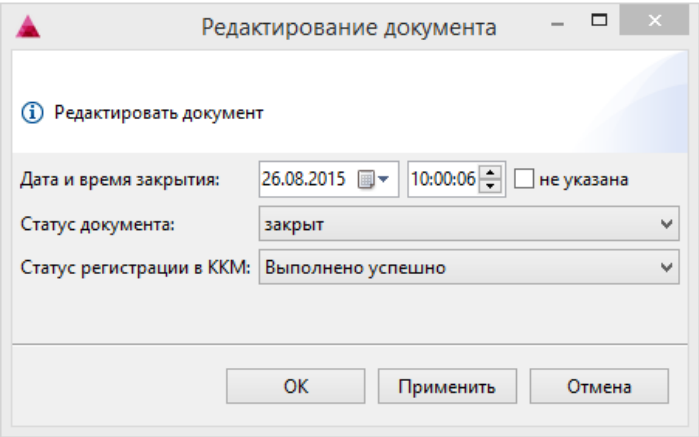

Ненужные документы могут быть удалены из перечня.

В информационном блоке предусмотрена возможность просмотра данных о ККМ через вкладку "Счетчики ККМ".

3. **Позиции и оплаты**. Информационный блок позволяет просматривать детализированную информацию о выбранном чеке. Блок разбит на 4 вкладки:
   - **Позиции**. Содержит информацию о товарных позициях, присутствующих в чеке.
   - **Сторнированные позиции**. Содержит информацию о сторнированных позициях.
   - **Оплаты**. Содержит данные о проведенных по выбранному чеку оплатах.
   - **Карты**. Содержит данные о картах, которые были использованы в чеке.

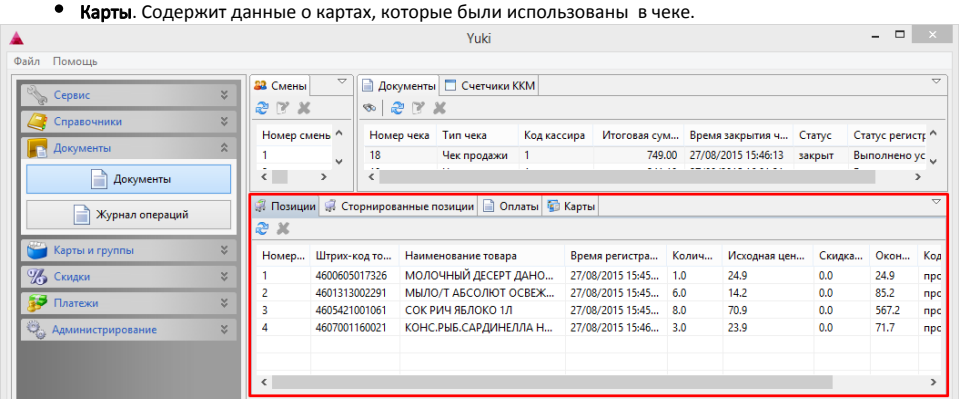

В каждой из вкладок дополнительно настраивается отображение колонок, содержащих всю необходимую информацию. Описание настроек отображения информации приведено в разделе "Основные операции".

Ненужные данные могут быть удалены из чека.

4. **Скидки и бонусы**.Информационный блок позволяет просматривать детализированную информацию о скидках и бонусах, примененных к выбранной позиции. Блок разбит на 4 вкладки:
   - **Скидки**. Включает информацию о скидках, примененных к выбранной позиции.
   - **Платежи**. Отображает информацию о платежах за сотовую связь, коммунальные услуги и т.д.
   - **Бонусы**. Отображает данные о бонусах, начисленных в рамках системы лояльности на выбранную позицию.
   - **Купоны**. Включает данные о купонах, которыми был оплачен чек.

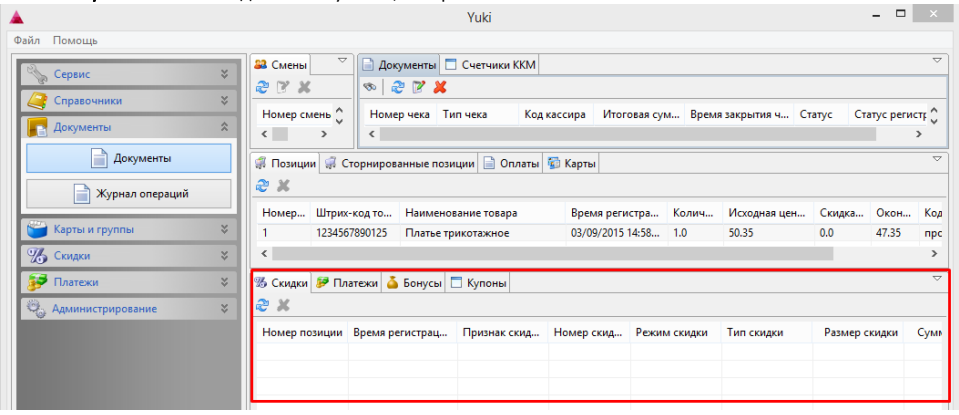

В каждой из вкладок дополнительно настраивается отображение колонок, содержащих всю необходимую информацию. Описание настроек отображения информации приведено в разделе "Основные операции".

Ненужные данные могут быть удалены из чека.

Журнал выполненных операций

Журнал выполненных операций позволяет отслеживать некоторые действия, выполняемые пользователем в кассовом ПО:
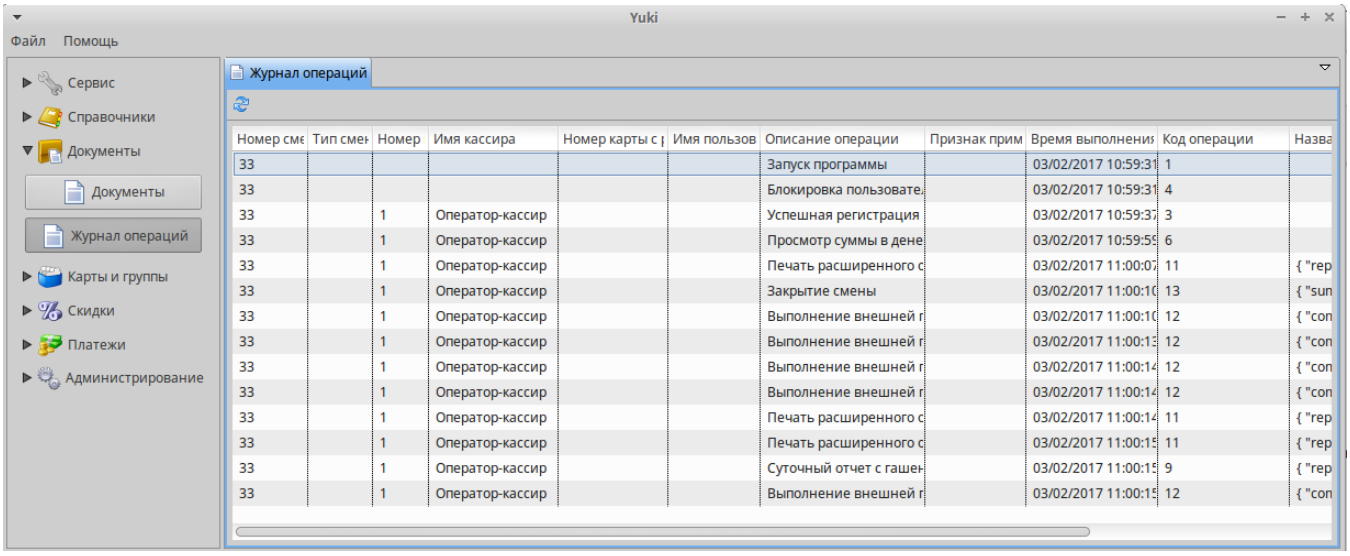
- Запуск программы
- Завершение работы программы
- Успешная регистрация пользователя
- Блокировка пользователя
- Открытие денежного ящика
- Просмотр суммы в денежном ящике
- Статус денежного ящика (поддерживается для денежных ящиков, подключенных к кассе через ФР Атол (протокол 5.0) и Штрих)
- Печать отчета ККМ
- Суточный отчет без гашения
- Суточный отчет с гашением
- Отчет по отделам
- Печать расширенного отчета
- Выполнение внешней программы
- Закрытие смены
- Печать отчета по налогам
- Внесение денег
- Выем денег
- Возврат
- Возврат по чеку продажи
- Сторно всех позиций
- Аннулирование документа продажи
- Аннулирование документа возврата
- Сторно одной позиции
- Оплата бонусами
- Отмена оплаты бонусами
- Выбор скидки из списка
- Отмена выбора скидки из списка
- Скидка по кнопке
- Возврат суммой в отдел
- Возврат в чеке продажи
- Цена изменена вручную
- Переход в режим продажи
- Открытие денежного ящика по кнопке
- Переход в подытог