Продажа подарочных сертификатов

- Продажа подарочных сертификатов
- Продажа сертификата со свободным номиналом
- Активация подарочных сертификатов
- Проверка баланса сертификата

Подарочный сертификат (подарочная карта) представляет собой обычную пластиковую карту со штрих-кодом или магнитной полосой и несет в себе некоторый эквивалент стоимости в валюте. Многие торговые сети предлагают своим клиентам покупку подарочных сертификатов в качестве альтернативы денежному подарку.

Продажа подарочных сертификатов

Кассовое ПО Arix позволяет продавать подарочные сертификаты как самостоятельный товар.

1. Для добавления подарочного сертификата в чек, нажмите клавишу "Добавить сертификат". На экран будет выведен диалог ввода номера сертификата:

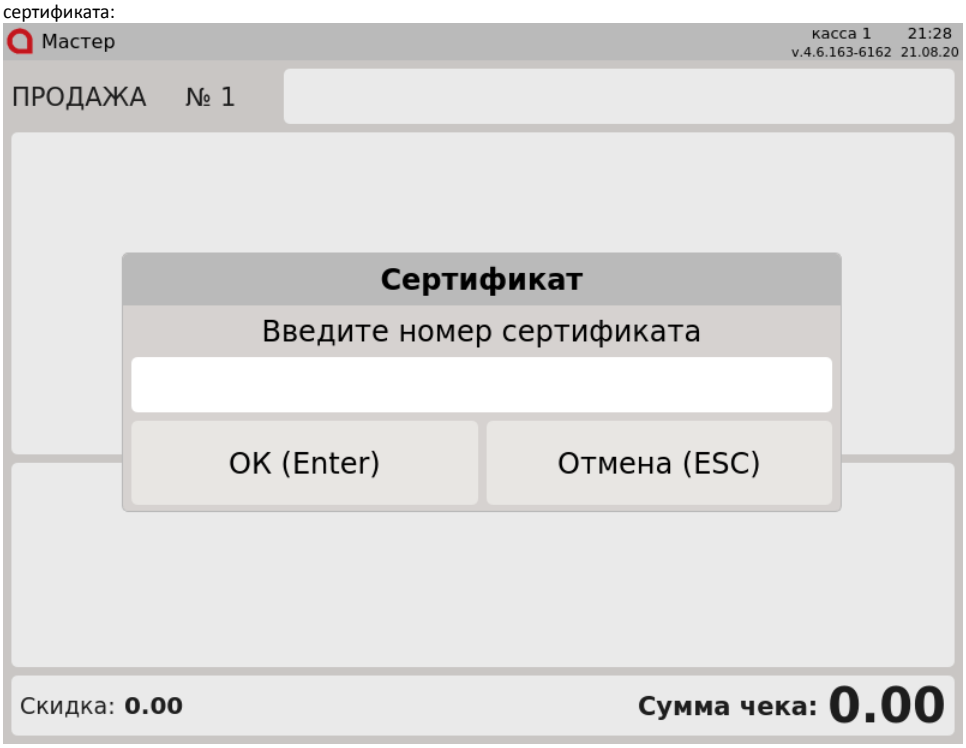

2. Укажите номер сертификата, после чего он будет добавлен в чек.

> В зависимости от типа сертификата его номер можно ввести вручную, через сканер штрих-кода либо ридер карт.

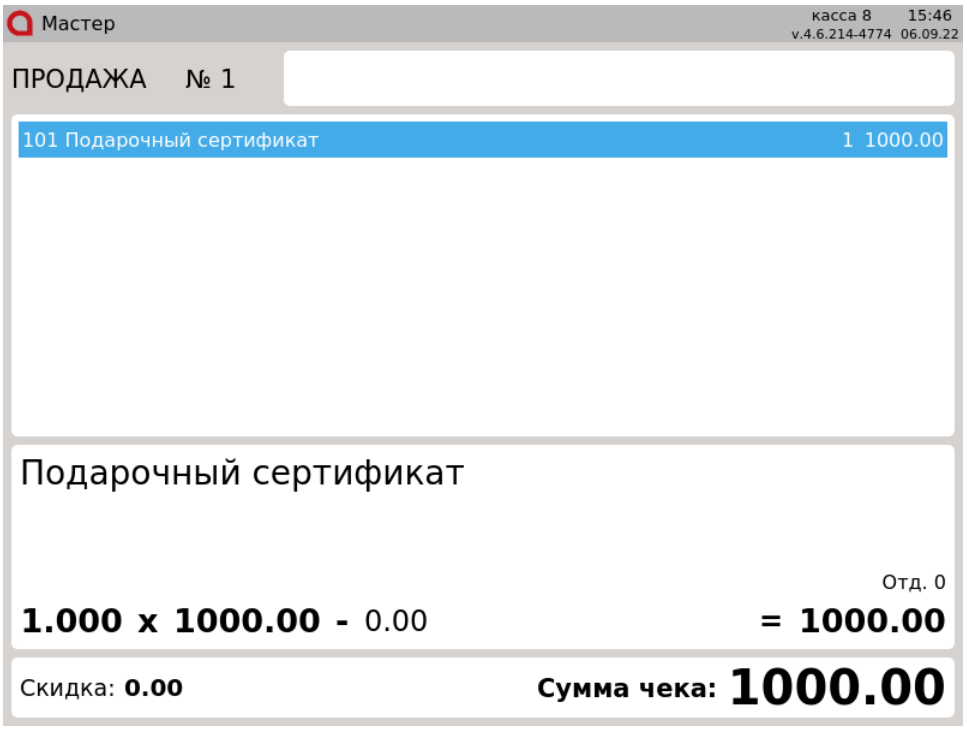

3. Если подарочный сертификат был продан ранее, то он не может быть реализован повторно, на экран будет выведено предупреждение:

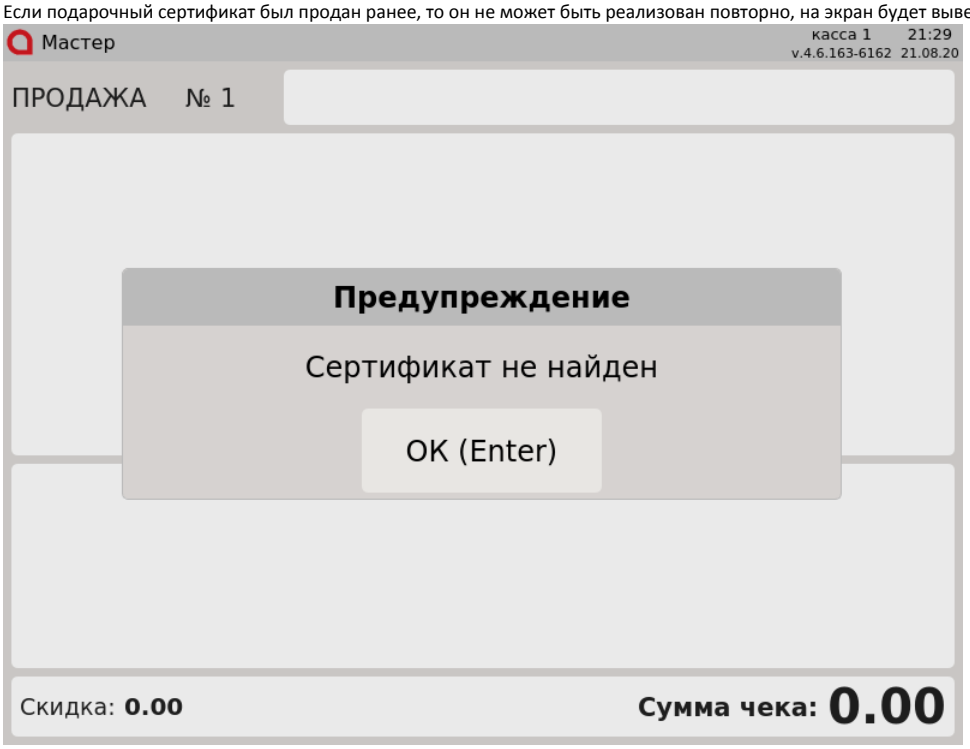

Нажмите "Ввод", чтобы закрыть сообщение.

4. Оплата подарочного сертификата может быть произведена любой валютой, кроме бонусных баллов. При попытке оплатить сертификат бонусами на экран будет выведено предупреждение:

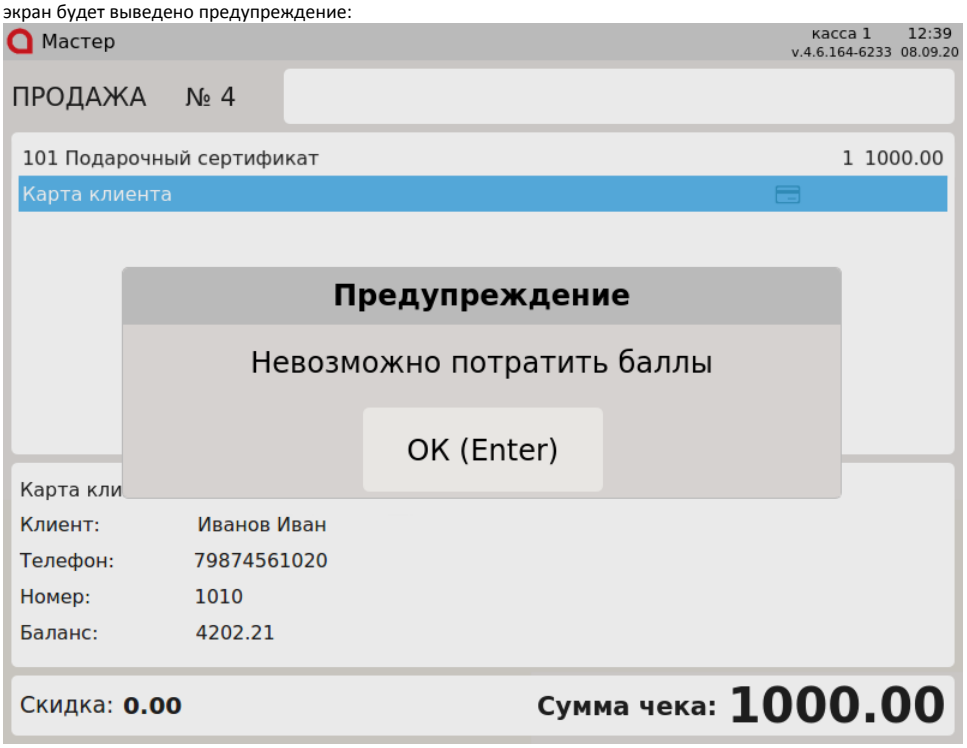

К позиции с подарочным сертификатом также запрещено применение скидок.

5. Настройками программы может быть задано ограничение продажи сертификата в чеке с другими товарами. При попытке добавить сертификат в чек, содержащий товары, на экран будет выведено сообщение:

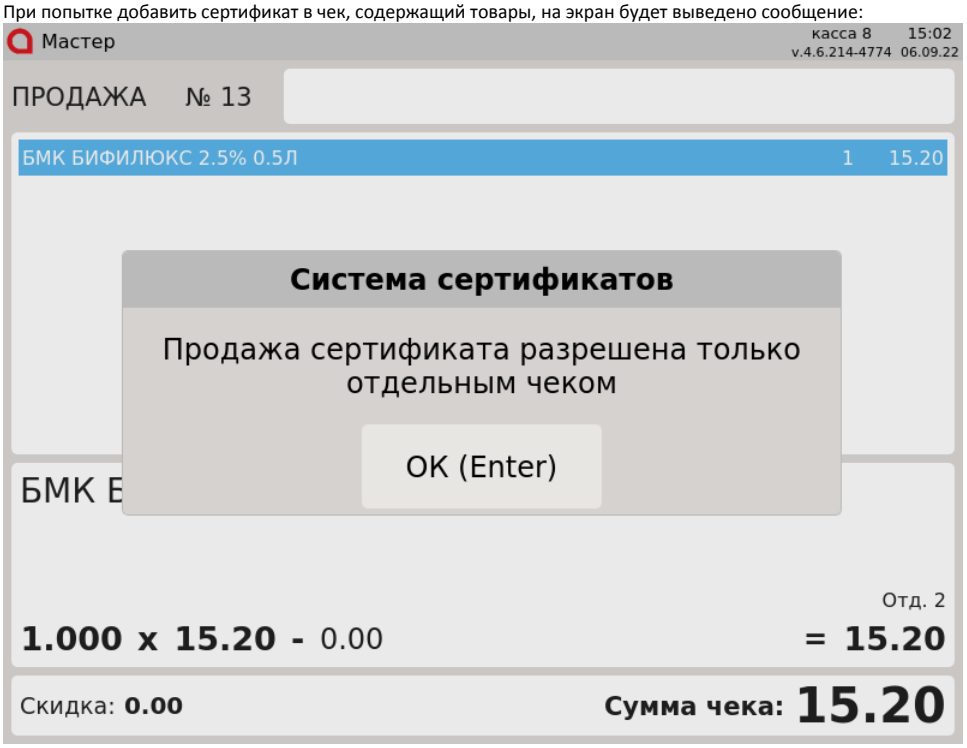

При попытке добавить товары в чек, содержащий сертификат, на экран будет выведено сообщение:

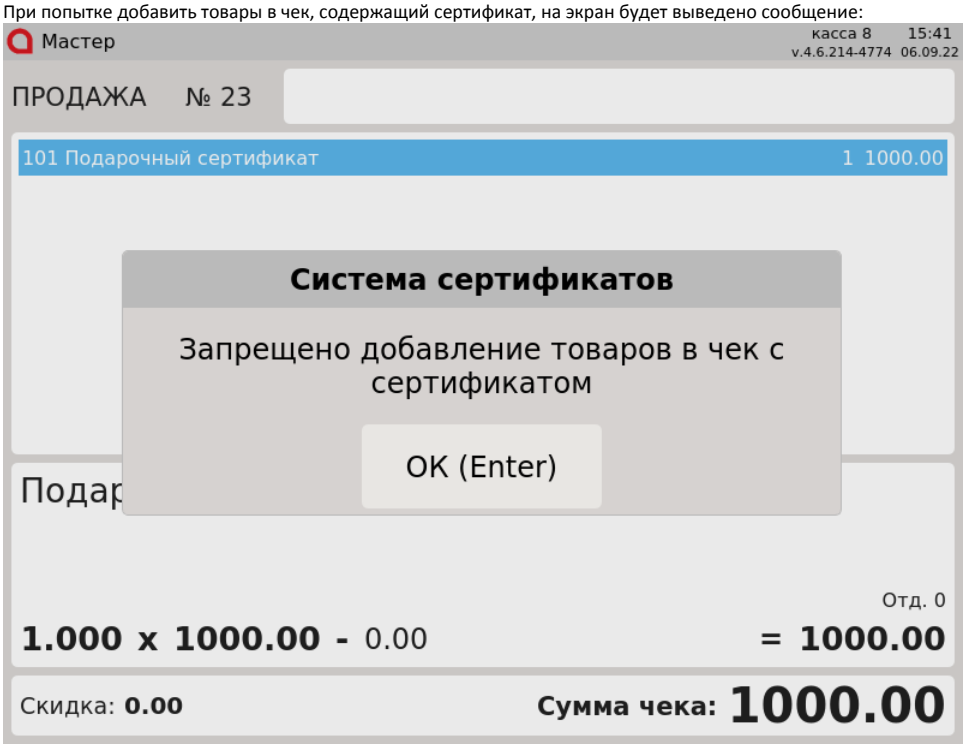

Продажа сертификата со свободным номиналом

Данная возможность позволяет продавать сертификаты, указывая их номинал при добавлении в чек.

1. Если на кассе разрешена продажа сертификатов со свободным номиналом, то после ввода номера сертификата на экране будет выведен диалог:

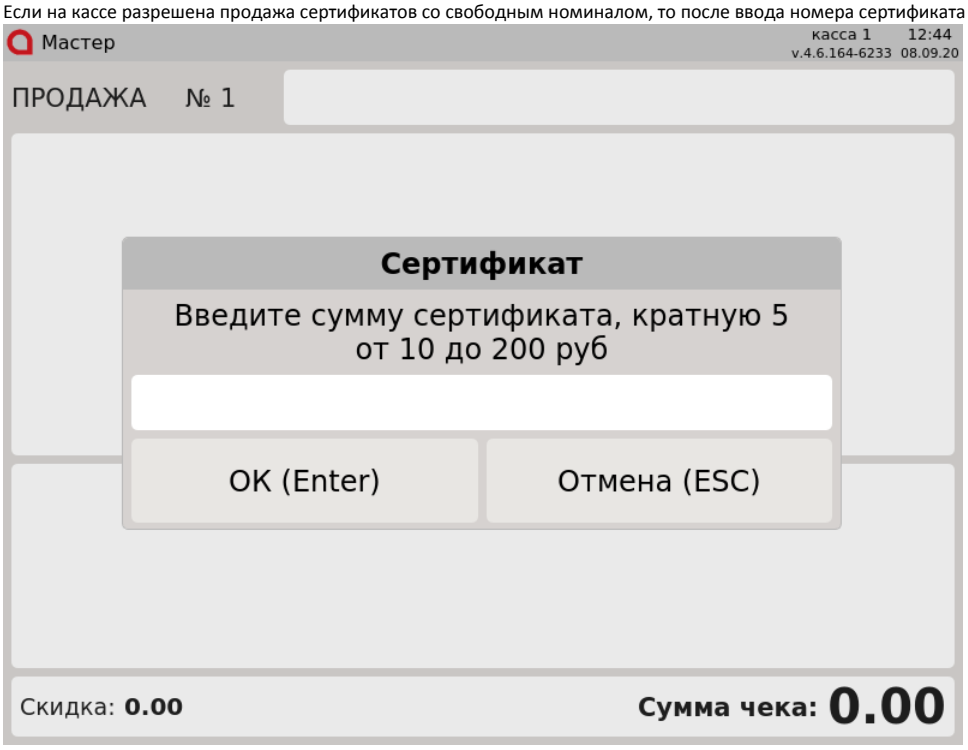

2. Укажите сумму сертификата и нажмите "Ввод" для подтверждения.

> Дополнительно настройками программы могут быть заданы ограничения по сумме сертификата:
>
> - сумма сертификата должна быть кратна некоторому числу (5, 10 и т.д.),
> - значение минимальной суммы сертификата,
> - значение максимальной суммы сертификата.

3. Если сумма сертификата не соответствует заданным критериям, то на экран будет выведено одно из следующих сообщений:

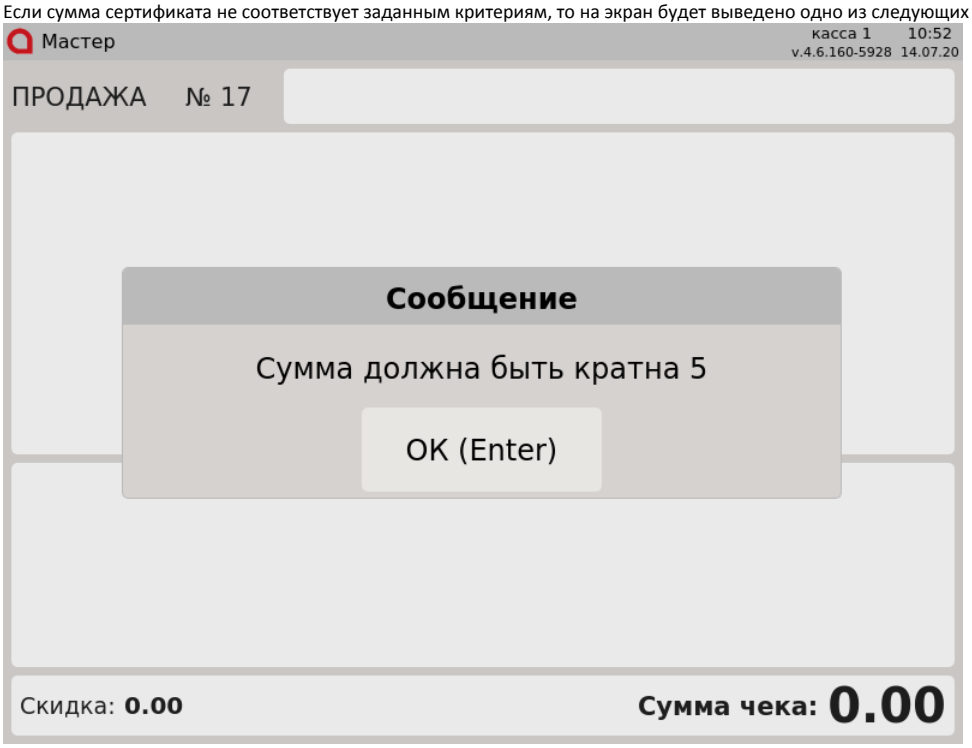

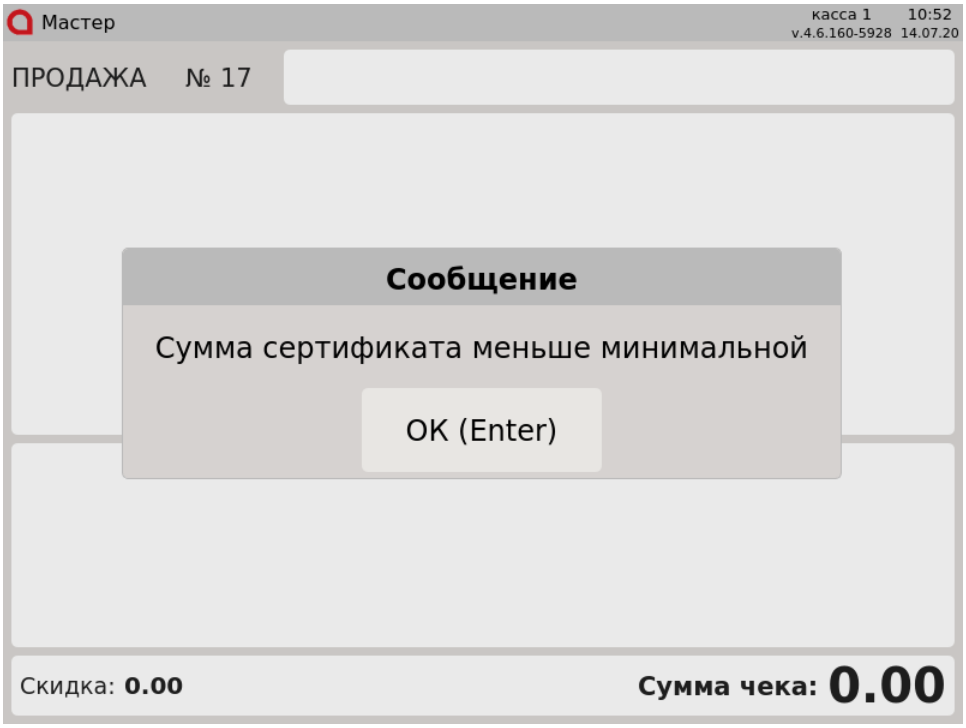

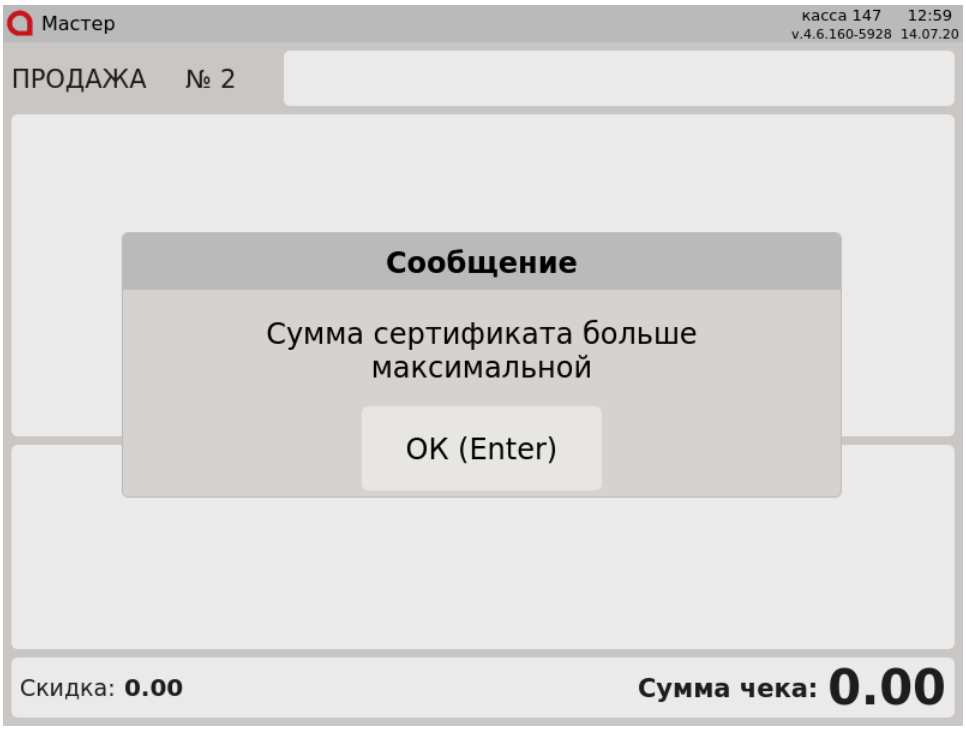

Нажмите "Ввод" и укажите сумму сертификата в соответствии с заданными требованиями.

Активация подарочных сертификатов

Правила продажи подарочных сертификатов настраиваются индивидуально для каждой торговой сети. В зависимости от настроек при продаже сертификатов программа может требовать связь с сервером для мгновенной активации подарочного сертификата. Если связь с сервером в момент продажи отсутствует, то на экран будет выведено предупреждение:

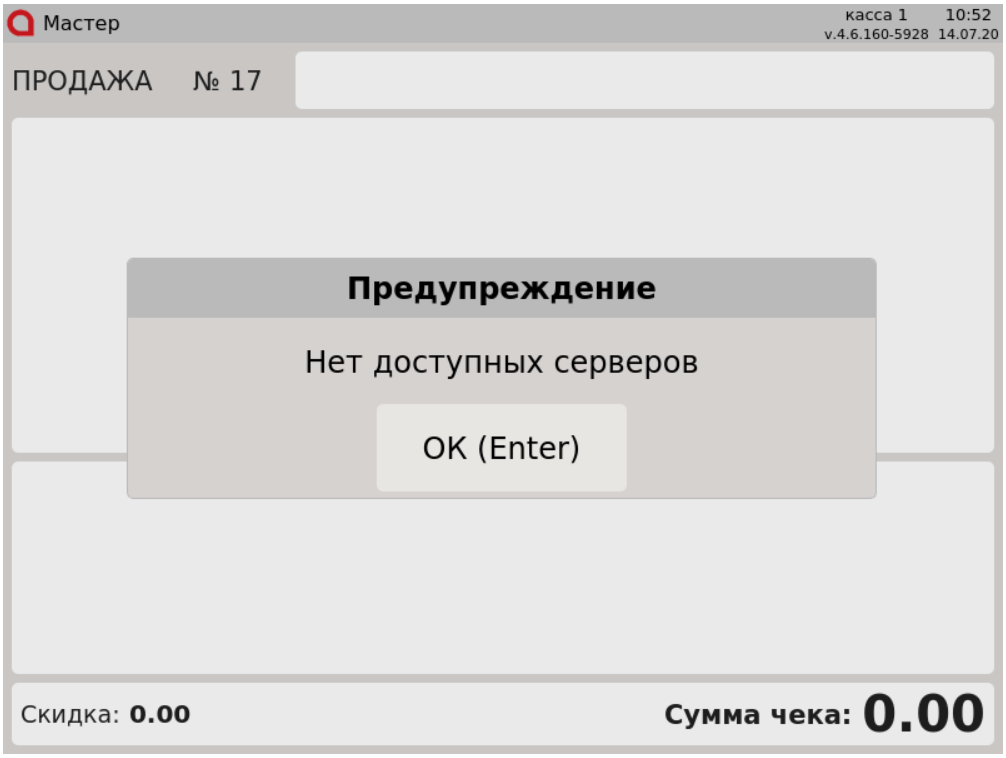

Нажмите "Ввод", чтобы закрыть сообщение и обратитесь в службу технической поддержки.

Если программа настроена таким образом, что сертификат может быть продан без мгновенной активации на сервере, то подарочный сертификат будет добавлен в чек и активирован при восстановлении связи с сервером.

Проверка баланса сертификата

Для того чтобы проверить текущий баланс подарочного сертификата, необходимо нажать клавишу "Вывод информации о сертификате", на экран будет выведен диалог:

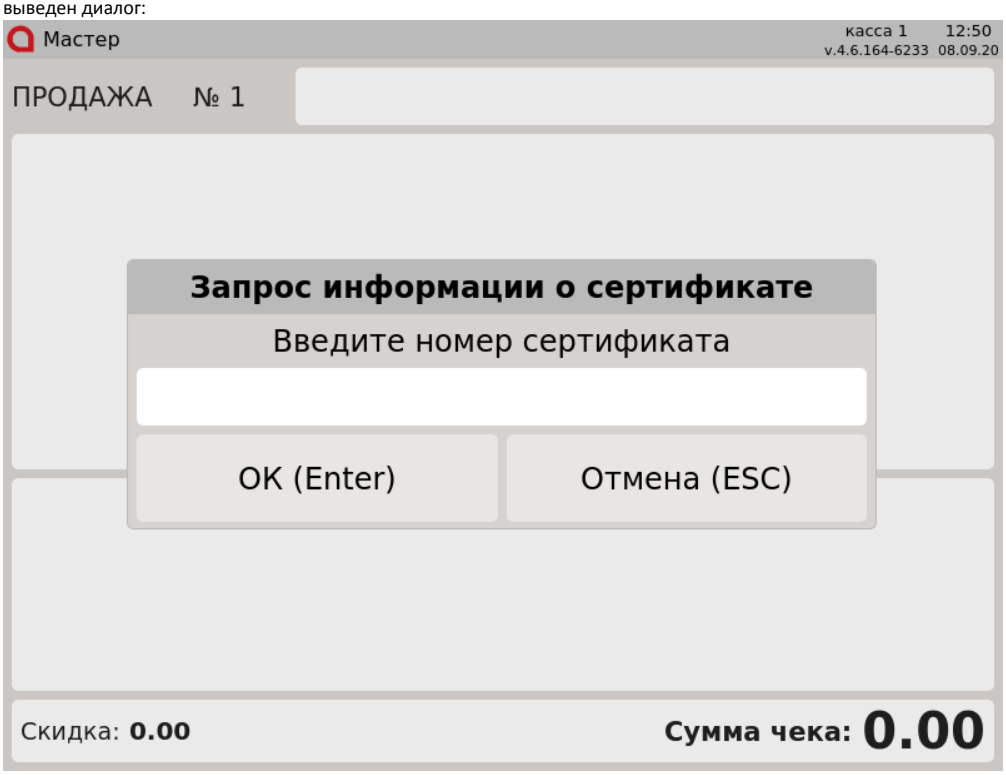

Введите номер сертификата (считайте его сканером или ридером) и нажмите кнопку "Ввод". Баланс сертификата будет напечатан на квитанции.