Datecs

- Настройка дисплея покупателя
- Параметры подключения

Драйвер Datecs используется для подключения к кассе дисплеев покупателя, работающих по протоколу Datecs.

Настройка дисплея покупателя

Настройка дисплея покупателя осуществляется через менеджер оборудования.

Для подключения дисплея в списке драйверов выберите дисплей покупателя Datecs и сохраните его в списке устройств.

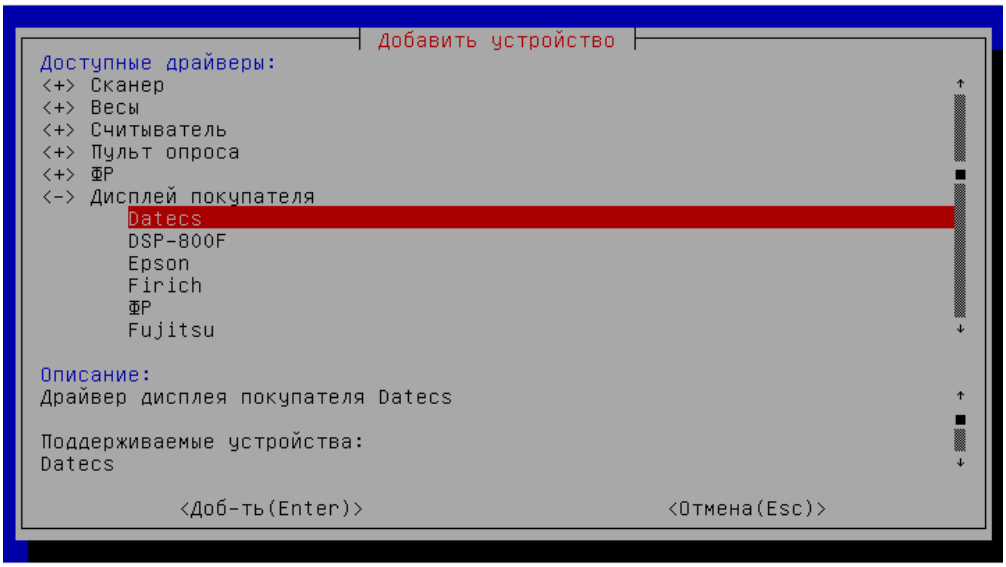

Параметры подключения

- **Порт** – порт, к которому подключается устройство. Порт может быть выбран из списка или задан вручную.

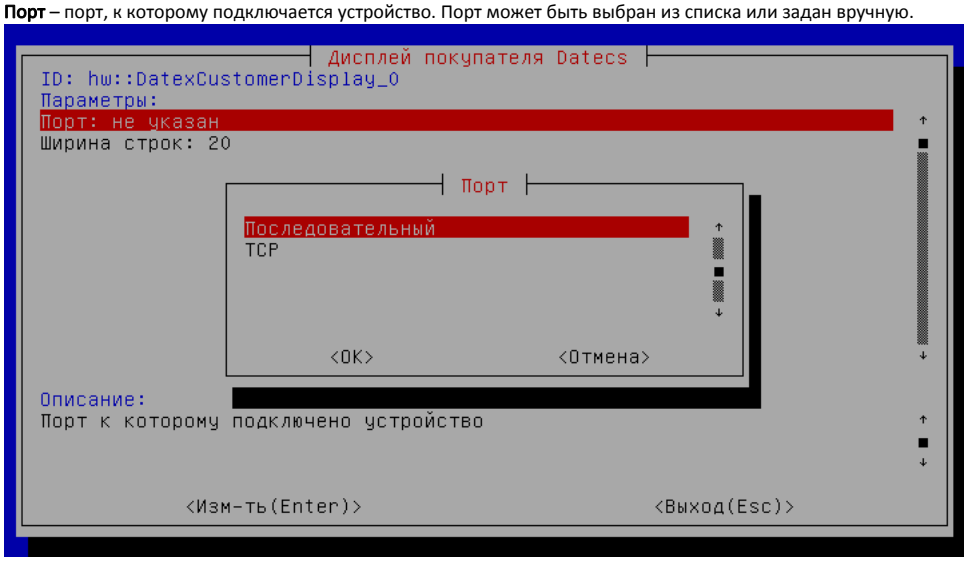
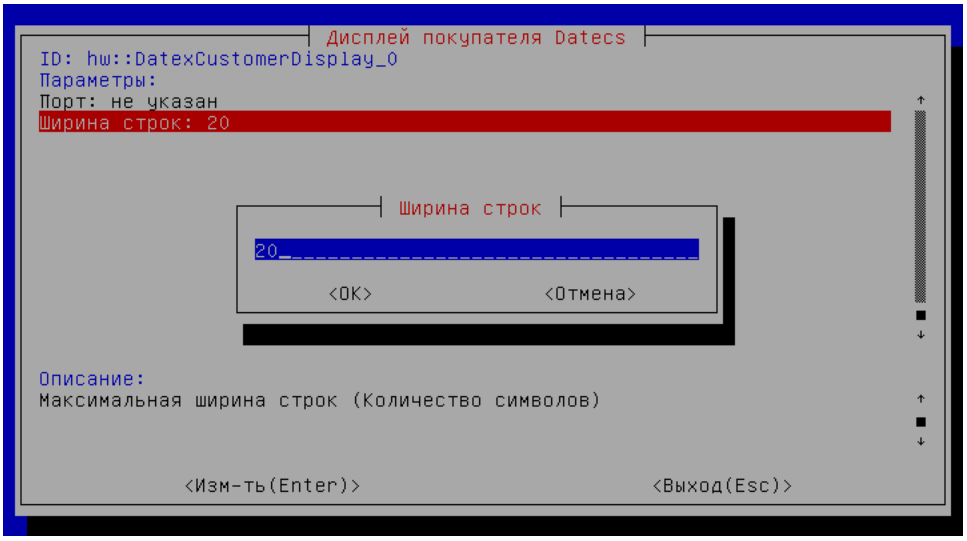
- **Ширина строк** – предназначена для задания максимального количества символов, входящих в строку информационного табло. По умолчанию 20 символов.